



Ministero dell'Istruzione, dell'Università e della Ricerca
Ufficio Scolastico Regionale per il Veneto
DIREZIONE GENERALE
Via Forte Marghera, 191 - Venezia-Mestre

Ufficio Scolastico Regionale per il Veneto - Direzione Regionale

I dati del Veneto al via dell'anno scolastico 2019/20

Venezia, 24 ottobre 2019

www.istruzioneveneto.it




Ministero dell'Istruzione, dell'Università e della Ricerca
Ufficio Scolastico Regionale per il Veneto
DIREZIONE GENERALE
Via Forte Marghera, 191 - Venezia-Mestre

E' consentito l'utilizzo dei dati di questa pubblicazione per uso divulgativo, scientifico, didattico con citazione della fonte (Fonte: USR per il Veneto - dati di avvio a.s. 2019/20)

Raccolta ed elaborazione dati: Vania Colladel, Domenico Liguori, Angela Rinaldo

Edizione ottobre 2019

Dirigenze scolastiche statali a.s. 2019/20

Provincia	Direzione didattica	Istituto comprensivo	Scuola secondaria di II grado	Istituto di Istruzione Superiore	Istituzioni educative	CPIA	Totale dirigenze scolastiche
Belluno		24	4	8		1	37
Padova	1	67	17	19	2	1	107
Rovigo		21	3	7		1	32
Treviso		66	19	18		1	104
Venezia		65	15	16	1	1	98
Verona		73	17	13	1	1	105
Vicenza		74	23	15		1	113
Veneto	1	390	98	96	4	7	596

Fonte: rete scolastica a.s. 2019/20

normo dimensionate e sotto dimensionate, a.s. 2019/20

tipo di incarico al dirigente scolastico* a.s. 2019/20

Provincia	normo dimensionate	sotto dimensionate	% di sotto dimensionate	dirigente scolastico con incarico effettivo	dirigente scolastico con reggenza annuale
Belluno	32	5	13,5%	23	14
Padova	101	6	5,6%	100	7
Rovigo	26	6	18,8%	26	6
Treviso	104	0	0,0%	102	2
Venezia	97	1	1,0%	93	5
Verona	100	5	4,8%	99	6
Vicenza	110	3	2,7%	104	9
Veneto	570	26	4,4%	547	49

Nota: parametri stabiliti dall'art.19, comma 5, della legge 15.7.2011 n.111 come modificato dall'art.4, comma 69, della legge 12.11.2011 n.183

*tra i dirigenti con incarico effettivo sono comprese le assenze che non prevedono l'assegnazione dell'incarico nominale

Fonte: alunni in Organico di Diritto a.s. 2019/20 e Organico Dirigenti Scolastici 2019/20

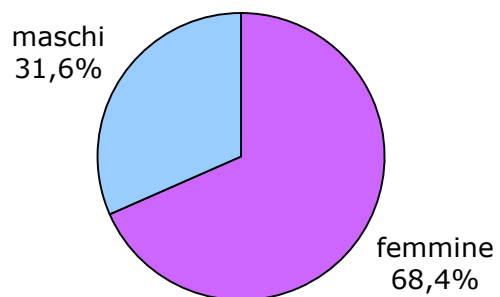
Dirigenti scolastici a.s. 2019/20

Differenza con l'a.s. 2018/19

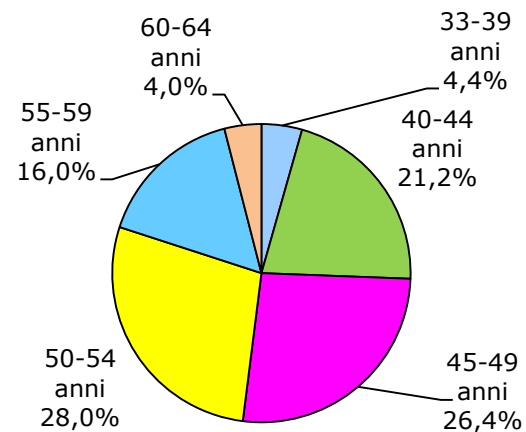
Provincia	Cessati dal 1/9/2019	Trasferiti verso altre regioni	Nominati in ruolo DDG 1259/17	Dirigenti in servizio con incarico effettivo	Dirigenti reggenti	Dirigenti in servizio	Dirigenti con incarico di reggenza
Belluno	4		9	23	14	5	-6
Padova	12		43	100	7	31	-31
Rovigo	-		11	26	6	11	-11
Treviso	9		43	102	2	36	-36
Venezia	7		53	93	5	46	-46
Verona	7		52	99	6	32	-33
Vicenza	5		39	104	9	45	-47
Veneto	44	0	250	547	49	206	-210

Fonte: Ufficio Dirigenti Scolastici. Dati al 10 settembre 2019

Dirigenti scolastici neo assunti per genere



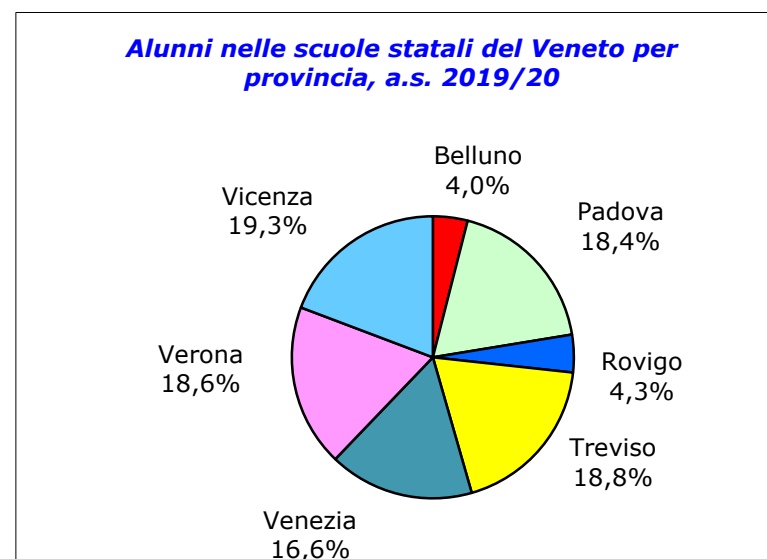
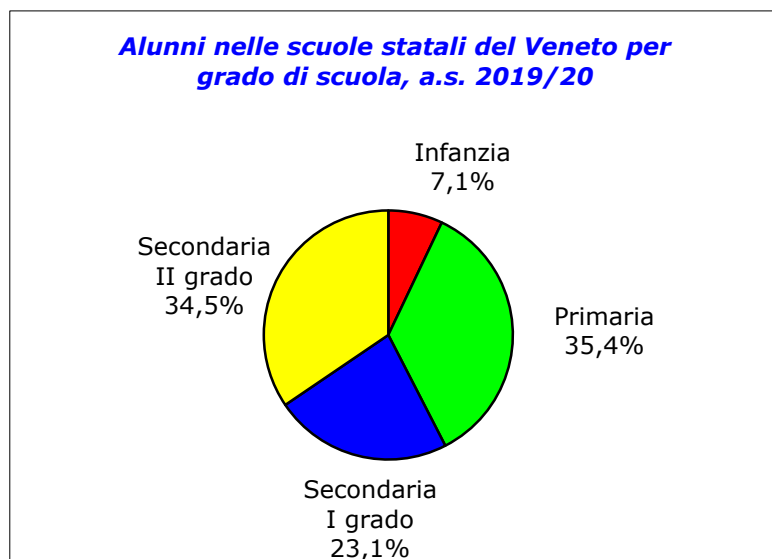
Dirigenti scolastici neo assunti per fascia di età



Alunni nelle scuole statali a.s. 2019/20

Provincia	Infanzia	Primaria	Secondaria I grado	Secondaria II grado	Totale	Differenza con Organico di Diritto 2019/20	Differenza con Organico di Fatto 2018/19
Belluno	2.592	7.685	5.130	7.855	23.262	-68	-411
Padova	5.432	39.158	26.086	37.321	107.997	-61	-697
Rovigo	2.214	8.689	5.536	8.810	25.249	42	-291
Treviso	6.024	38.919	25.668	39.619	110.230	-619	-1.523
Venezia	8.858	33.863	22.246	32.289	97.256	-150	-1.584
Verona	7.917	40.620	24.969	35.337	108.843	-119	-1.490
Vicenza	8.340	38.144	25.500	40.744	112.728	-98	-585
Veneto	41.377	207.078	135.135	201.975	585.565	-1.073	-6.581

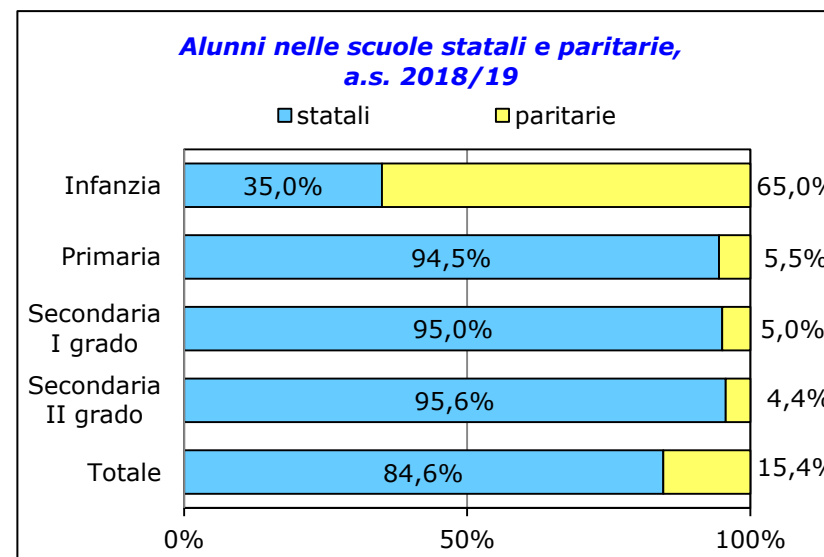
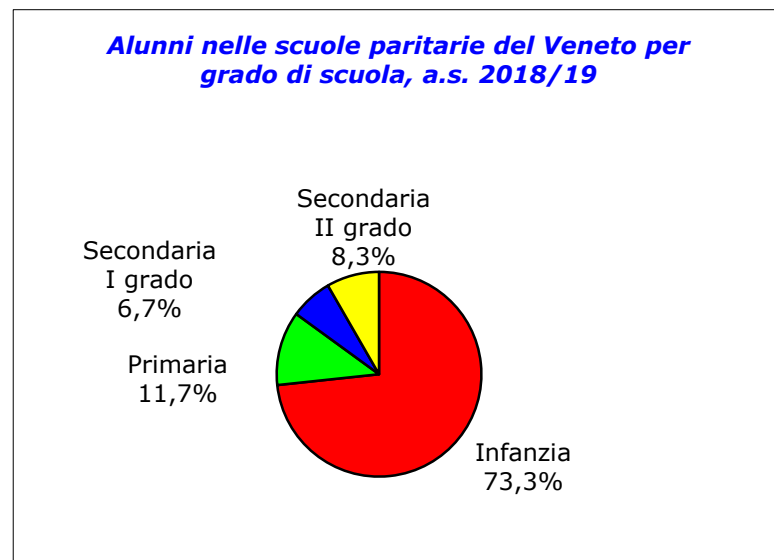
Fonte: organico di fatto - dati provvisori, 16 ottobre 2019



Alunni nelle scuole paritarie a.s. 2018/19

Provincia	Infanzia	Primaria	Secondaria I grado	Secondaria II grado	Totale	Differenza con a.s. 2017/18
Belluno	1.725	315	185	396	2.621	232
Padova	17.469	2.628	932	1.335	22.364	-784
Rovigo	2.602	297	47		2.946	-130
Treviso	16.039	2.984	1.854	1.997	22.874	-559
Venezia	10.118	1.652	874	933	13.577	-474
Verona	16.347	2.609	2.329	3.399	24.684	13
Vicenza	13.073	1.868	816	721	16.478	-1.142
Veneto	77.373	12.353	7.037	8.781	105.544	-2.844

Fonte: Anagrafe Nazionale degli Studenti, dati al 11 maggio 2019



Fonte: Anagrafe Nazionale degli Studenti, dati al 11 maggio 2019

Classi nelle scuole statali del Veneto, a.s. 2019/20

Provincia	Infanzia	Primaria	Secondaria I grado	Secondaria II grado	Totale	Differenza con Organico di Diritto 2019/20	Differenza con Organico di Fatto 2018/19
Belluno	135	462	269	405	1.271	11	-3
Padova	240	2.005	1.192	1.636	5.073	22	-19
Rovigo	103	484	278	441	1.306	22	-9
Treviso	283	2.044	1.173	1.768	5.268	24	-31
Venezia	407	1.700	1.028	1.470	4.605	32	-24
Verona	365	2.100	1.195	1.530	5.190	24	15
Vicenza	389	1.978	1.211	1.776	5.354	5	-14
Veneto	1.922	10.773	6.346	9.026	28.067	140	-85

Fonte: organico di fatto - dati provvisori, 16 ottobre 2019

Numero di alunni per classe, a.s. 2019/20

Provincia	Infanzia	Primaria	Secondaria I grado	Secondaria II grado	Totale
Belluno	19,2	16,6	19,1	19,4	18,3
Padova	22,6	19,5	21,9	22,8	21,3
Rovigo	21,5	18,0	19,9	20,0	19,3
Treviso	21,3	19,0	21,9	22,4	20,9
Venezia	21,8	19,9	21,6	22,0	21,1
Verona	21,7	19,3	20,9	23,1	21,0
Vicenza	21,4	19,3	21,1	22,9	21,1
Veneto	21,5	19,2	21,3	22,4	20,9

Fonte: organico di fatto - dati provvisori, 16 ottobre 2019

Posti personale docente nelle scuole statali, a.s. 2019/20

Provincia	Infanzia	Primaria	Secondaria I grado	Secondaria II grado	Totale	Differenza con Organico di Diritto 2019/20	Differenza con Organico di Fatto 2018/19
Belluno	269	675	503	778	2.225	16	13
Padova	475	3.083	2.164	3.048	8.770	7	72
Rovigo	202	667	503	835	2.207	18	4
Treviso	566	3.000	2.119	3.393	9.078	84	78
Venezia	814	2.806	1.830	2.758	8.208	74	29
Verona	729	3.231	2.092	2.834	8.886	58	79
Vicenza	771	2.893	2.154	3.397	9.215	15	61
Veneto	3.826	16.355	11.365	17.043	48.589	272	336

Nota: posti comuni compresi i posti equivalenti da spezzone orario

Fonte: organico di fatto - dati provvisori, 16 ottobre 2019

Numero di alunni per docente, a.s. 2019/20

Provincia	Infanzia	Primaria	Secondaria I grado	Secondaria II grado	Totale
Belluno	9,64	11,39	10,20	10,10	10,45
Padova	11,44	12,70	12,05	12,24	12,31
Rovigo	10,96	13,03	11,01	10,55	11,44
Treviso	10,64	12,97	12,11	11,68	12,14
Venezia	10,88	12,07	12,16	11,71	11,85
Verona	10,86	12,57	11,94	12,47	12,25
Vicenza	10,82	13,18	11,84	11,99	12,23
Veneto	10,81	12,66	11,89	11,85	12,05

Fonte: organico di fatto - dati provvisori, 16 ottobre 2019

Posti per il potenziamento dell'offerta formativa nelle scuole statali, a.s. 2019/20

Posti comuni

Provincia	Infanzia*	Primaria	Secondaria I grado	Secondaria II grado	Totale
Belluno	3	65	34	85	187
Padova	7	260	112	295	674
Rovigo	4	52	39	87	182
Treviso	6	291	94	301	692
Venezia	5	238	79	249	571
Verona	6	261	118	365	750
Vicenza	6	294	118	329	747
Veneto	37	1.461	594	1.711	3.803

* posti di potenziamento scuola dell'infanzia istituiti dal Decreto legislativo 13 aprile 2017, n. 65
Contingente regionale stabilito nella Tabella 1 allegata alla Legge 107/2015

Posti di sostegno

Provincia	Infanzia	Primaria	Secondaria I grado	Secondaria II grado	Totale
Belluno	0	11	6	6	23
Padova	0	42	23	11	76
Rovigo	0	15	6	4	25
Treviso	0	34	9	27	70
Venezia	0	46	13	24	83
Verona	0	50	25	25	100
Vicenza	0	53	31	4	88
Veneto	0	251	113	101	465

Fonte: organico di diritto, dati definitivi

Frequentanti il primo anno delle scuole secondarie statali di II grado per indirizzo, a.s. 2019/20

	I anno*	%	classif.	variazione a.s. 2018/19
LICEI	19.090	42,5%		-73
Artistico	2.376	5,3%	7	125
Classico**	1.656	3,6%	11	-224
Scientifico	3.894	8,7%	2	32
Scientifico - Opzione Scienze Applicate	3.894	8,7%	2	51
Liceo scientifico - sezione Sportiva	572	1,3%	22	58
Linguistico	3.156	7,0%	4	-146
Scienze Umane	1.973	4,4%	9	41
Scienze Umane - Opzione Economico Sociale	1.336	3,0%	14	-9
Musicale e Coreutico	233	0,5%	26	-1
TECNICI	18.245	40,7%		326
Amministrazione Finanza e Marketing	4.914	11,0%	1	26
Turismo	2.954	6,6%	5	-16
Meccanica, Meccatronica Energia	1.945	4,3%	10	78
Trasporti e Logistica	433	1,0%	25	17
Elettronica ed Elettrotecnica	1.468	3,3%	13	-81
Informatica e Telecomunicazioni	2.485	5,5%	6	41
Grafica e Comunicazione	493	1,1%	23	82
Chimica, Materiali e Biotecnologie	1.503	3,4%	12	6
Sistema Moda	122	0,3%	29	33
Agraria, Agroalimentare e Agroindustria	938	2,1%	18	-53
Costruzioni, Ambiente e Territorio	990	2,2%	17	193
PROFESSIONALI	7.516	16,8%		-393
Agricoltura, sviluppo rurale, valorizzazione dei prodotti del territorio	665	1,5%	21	-61
Pesca commerciale e produzioni ittiche	12	0,0%	32	-5
Industria e artigianato per il made in Italy	858	1,9%	19	114
Manutenzione e assistenza tecnica	1.106	2,5%	16	-71
Gestione delle acque e risanamento ambientale	44	0,1%	30	13
Servizi commerciali	772	1,7%	20	32
Enogastronomia e ospitalità alberghiera	1.978	4,4%	8	-396
Servizi culturali e dello spettacolo	178	0,4%	28	5
Servizi per la sanità e l'assistenza sociale	1.217	2,7%	15	-75
Arti ausiliarie delle professioni sanitarie: odontotecnici	203	0,5%	27	31
Arti ausiliarie delle professioni sanitarie: ottico	20	0,0%	31	1
Percorsi di Istruzione e Formazione Professionale	463	1,0%	24	19
TOTALE	44.851	100%		-140

* Non sono conteggiati i corsi serali e le sezioni carcerarie

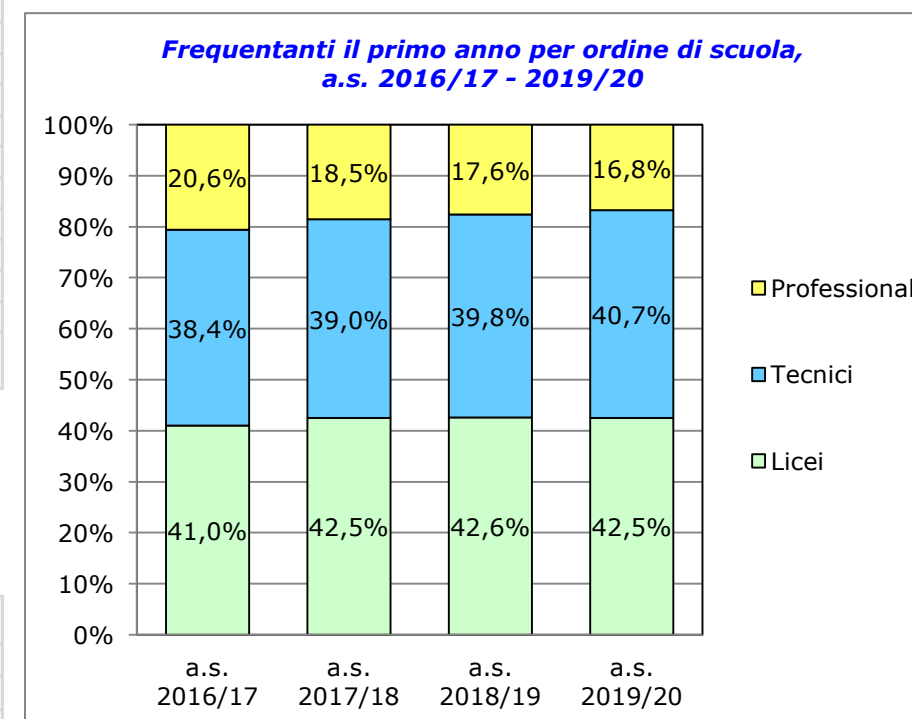
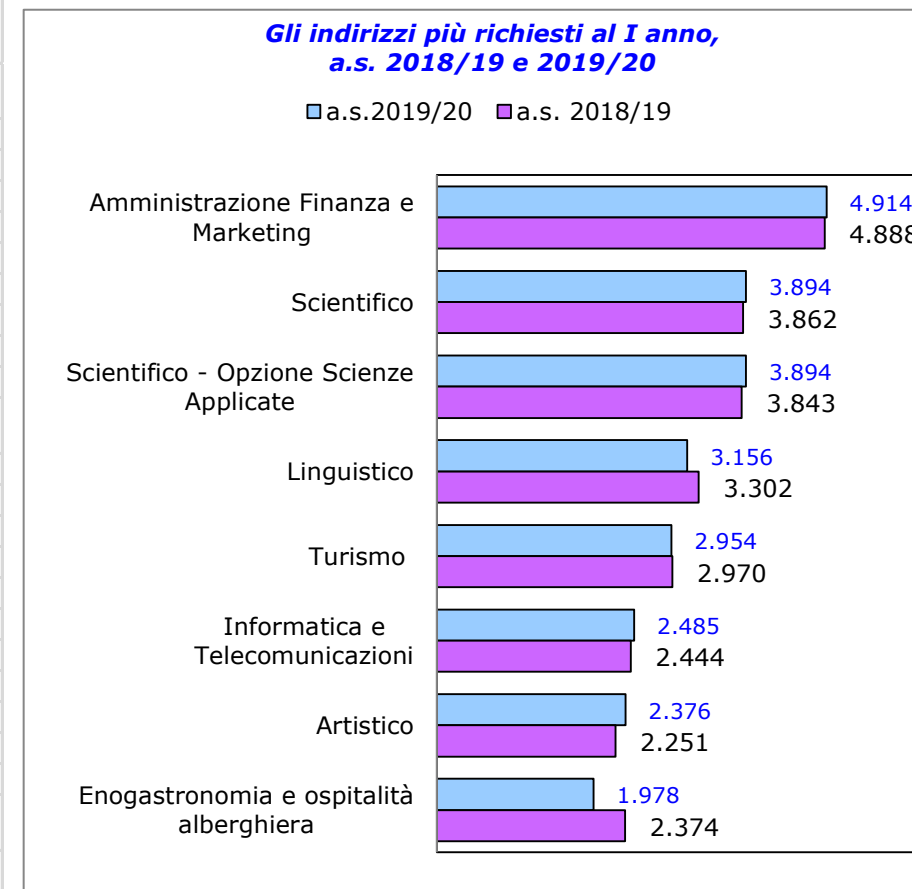
** Comprende i licei classici europei

Fonte: organico di fatto - dati provvisori al 16 ottobre 2019 per a.s. 2019/20

Sperimentazioni quadriennali

Indirizzo quadriennale	Scuole	Alunni I anno
relazioni internazionali	Its Giacinto Girardi di Cittadella	17
informatica e telecomunicazioni art. informatica	Carlo Anti Villafranca di Verona	14
scientifico opz. scienze applicate	Liceo Brocchi di Bassano (VI)	23
scientifico opz. scienze applicate	Liceo P. Liroy di Vicenza	17

Percorsi autorizzati ai sensi del Decreto Ministeriale n.567 del 3 agosto 2017



Alunni con cittadinanza non italiana nelle scuole del Veneto, a.s. 2018/19

Alunni con cittadinanza non italiana nelle scuole statali e paritarie

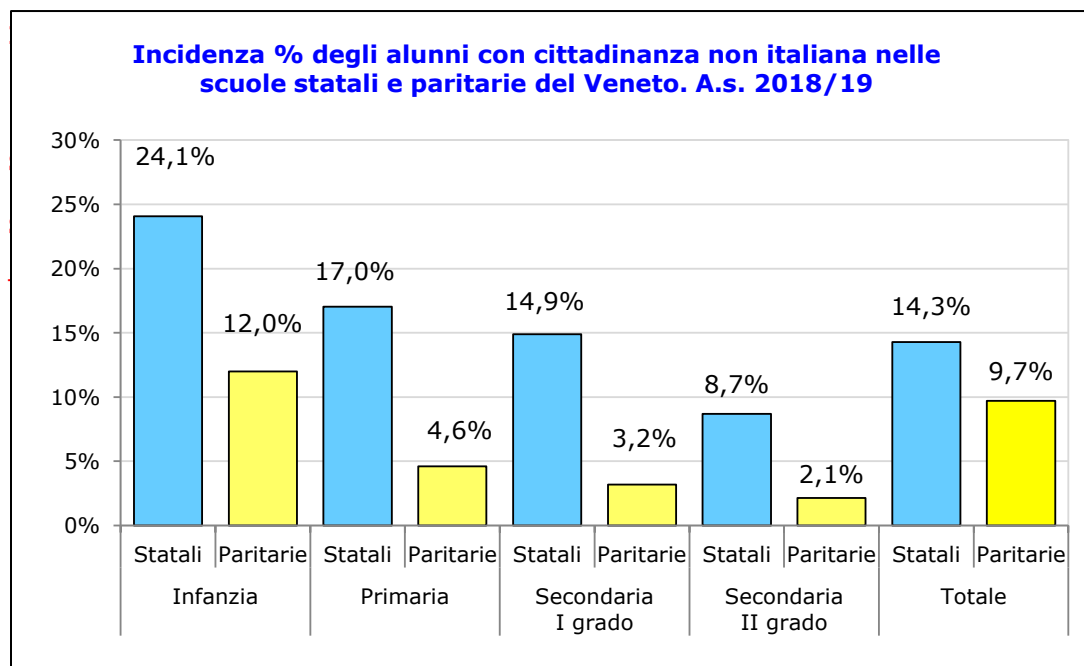
Provincia	Infanzia	Primaria	Secondaria I grado	Secondaria II grado	Totale
Belluno	379	766	443	386	1.974
Padova	3.771	7.035	3.646	3.105	17.557
Rovigo	648	1.345	756	676	3.425
Treviso	3.317	6.896	4.109	3.239	17.561
Venezia	3.291	5.871	3.157	2.680	14.999
Verona	4.529	7.920	4.339	3.658	20.446
Vicenza	3.350	6.811	3.800	3.151	17.112
Veneto	19.285	36.644	20.250	16.895	93.074

Incidenza sul totale alunni

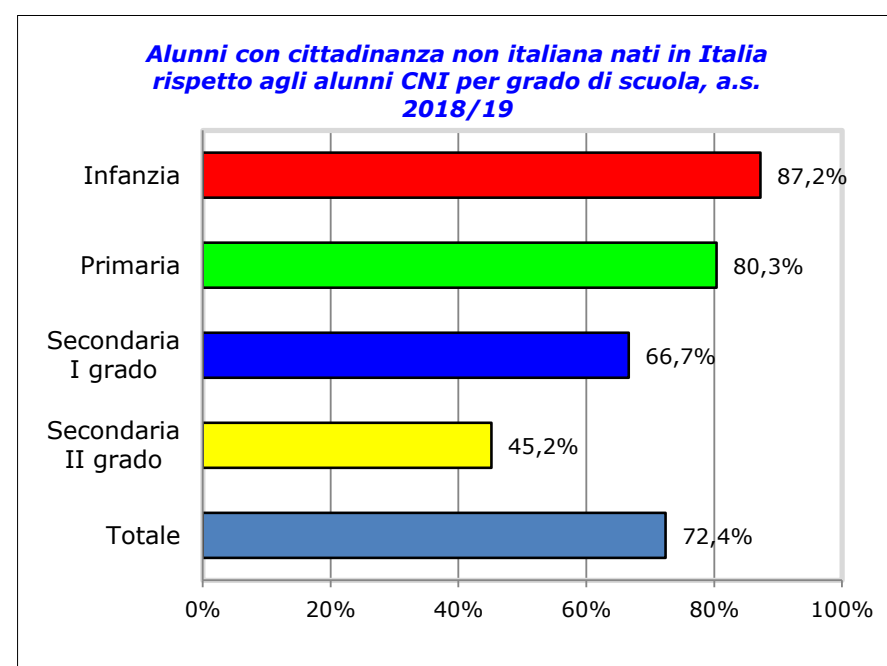
Infanzia	Primaria	Secondaria I grado	Secondaria II grado	Totale
8,3%	9,1%	8,1%	4,6%	7,4%
15,8%	16,4%	13,7%	8,5%	13,5%
12,7%	14,5%	13,6%	7,9%	12,0%
14,5%	15,9%	14,9%	8,1%	13,2%
16,4%	15,9%	13,8%	8,5%	13,5%
18,5%	17,8%	15,9%	9,9%	15,3%
14,8%	16,3%	14,2%	8,0%	13,1%
15,6%	16,1%	14,3%	8,4%	13,4%

Fonte: Anagrafe Nazionale degli Studenti, dati al 11 maggio 2019

Incidenza % degli alunni con cittadinanza non italiana nelle scuole statali e paritarie del Veneto. A.s. 2018/19



Alunni con cittadinanza non italiana nati in Italia rispetto agli alunni CNI per grado di scuola, a.s. 2018/19



Fonte: Anagrafe Nazionale degli Studenti, dati al 11 maggio 2019

Alunni con disabilità nelle scuole statali, a.s. 2019/20

Provincia	Infanzia	Primaria	Secondaria I grado	Secondaria II grado	Totale
Belluno	70	315	260	247	892
Padova	154	1.053	667	588	2.462
Rovigo	77	389	272	283	1.021
Treviso	217	1.209	858	712	2.996
Venezia	219	1.088	790	726	2.823
Verona	206	1.752	1.054	745	3.757
Vicenza	260	1.595	1.262	889	4.006
Veneto	1.203	7.401	5.163	4.190	17.957

Differenza con Organico di Fatto 2018/19	Differenza con Organico di Fatto 2017/18	Differenza con Organico di Fatto 2016/17
39	96	101
64	124	187
16	12	65
212	380	433
10	52	90
58	326	371
203	392	412
602	1.382	1.659

Fonte: organico di fatto - dati provvisori, 16 ottobre 2019

Posti di sostegno a.s. 2019/20

Provincia	Posti di sostegno OD 2019/20	Posti di potenziamento attivati 2019	Posti in deroga autorizzati dal DG*	Totale posti	Rapporto alunni disabili/posti di sostegno
Belluno	284	23	118	425	2,10
Padova	821	76	682	1.579	1,56
Rovigo	352	25	155	532	1,92
Treviso	935	70	742	1.747	1,71
Venezia	962	83	614	1.659	1,70
Verona	1.236	100	556	1.892	1,99
Vicenza	1.281	88	734	2.103	1,90
Veneto	5.871	465	3.601	9.937	1,81

Fonte: Contingente da Decreto Interministeriale Dotazioni organiche del personale docente per l'anno scolastico 2019/2020 e Decreti del Direttore Generale USR Veneto. Dati provvisori al 16 ottobre 2019

* I posti di sostegno in deroga vengono autorizzati nel corso di tutto l'anno scolastico

Posti personale assistente, tecnico, ausiliario nelle scuole statali, a.s. 2019/20

Provincia	DSGA	Assistenti amministrativi	Assistenti tecnici	Collaboratori scolastici	Altri profili				Totale
					Addetti alle Aziende Agrarie	Guardarobieri	Infermieri	Cuochi	
Belluno	32	187	74	561	2	6	3	11	876
Padova	101	692	206	1.839	8	9	3	9	2.867
Rovigo	26	184	75	495	3	1	1	2	787
Treviso	104	699	245	1.836	12	2	1	4	2.903
Venezia	97	626	218	1.671	2	7	2	9	2.632
Verona	100	676	159	1.776	9	5	1	5	2.731
Vicenza	110	732	202	1.851	1	0	1	3	2.900
Veneto	570	3.796	1.179	10.029	37	30	12	43	15.696

Fonte: organico di fatto - dati al 16 ottobre 2019

Posti per Personale educativo, a.s. 2019/20

Provincia	Numero di convitti	Numero di convittori	Numero di convittrici	Numero di semi-convittori	Numero di semi-convittrici	Posti			Totale PED
						Istitutori maschili	Istitutori femminili	Semiconvittualità	
Belluno	3	204	76	111	72	26	12	9	47
Padova	3	116	72	287	296	20	17	22	59
Rovigo	1	18	0	27	28	4	0	1	5
Treviso	1	62	0	88	19	7	0	5	12
Venezia	2	119	52	375	457	15	12	34	61
Verona	1	19	77	618	812	7	18	54	79
Vicenza	1	39	25	0	0	3	4	0	7
Veneto	12	577	302	1.506	1.684	82	63	125	270

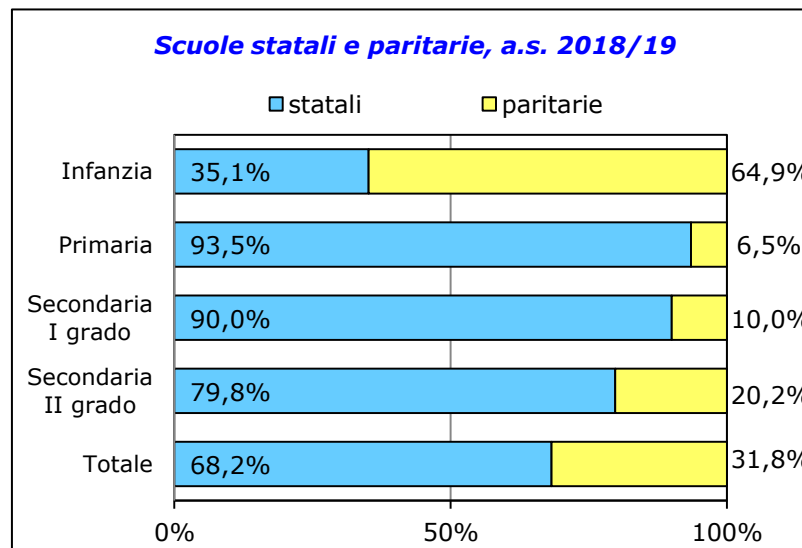
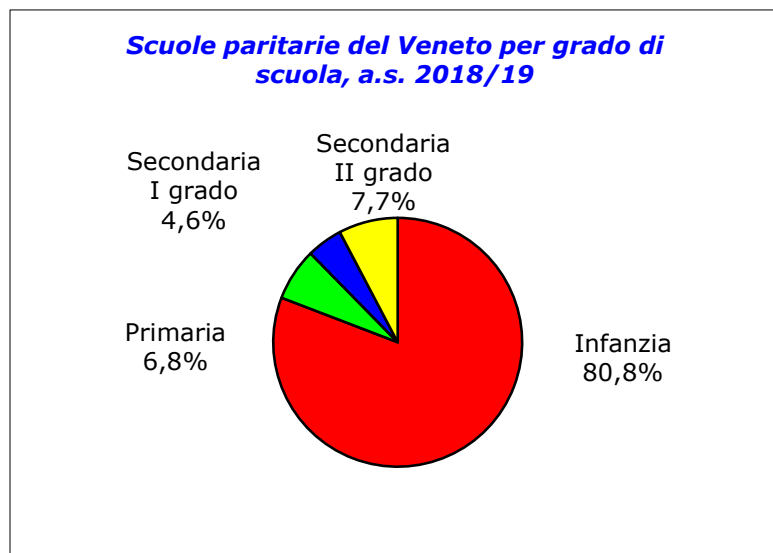
Fonte: organico di diritto, dati definitivi

Scuole paritarie a.s. 2018/19

Provincia	Infanzia	Primaria	Secondaria I grado	Secondaria II grado	Totale
Belluno	34	2	2	7	45
Padova	235	21	9	14	279
Rovigo	60	3	1		64
Treviso	227	21	13	30	291
Venezia	153	14	9	13	189
Verona	221	20	20	31	292
Vicenza	183	13	10	11	217
Veneto	1.113	94	64	106	1.377

Differenza a.s. 2017/18	-6	0	-1	2	-5
--------------------------------	-----------	----------	-----------	----------	-----------

Fonte: Direzione Generale - Servizio per l'Istruzione non statale, a.s. 2018/19



Fonti: per le scuole statali, rete scolastica 2018/19 - codici di organico con alunni.

Per le scuole paritarie, Direzione Generale - Servizio per l'Istruzione non statale

Esiti di fine anno scolastico nelle scuole secondarie di primo grado, a.s. 2018/19

Esito degli scrutini finali (per 100 scrutinati)

	a.s. 2018/19		a.s. 2017/18	
	% ammessi	% non ammessi	% ammessi	% non ammessi
Veneto	97,9	2,1	98,3	1,7
Italia	98,0	2,0	98,1	1,9

Esiti dell'Esame di stato - Primo ciclo

	a.s. 2018/19			a.s. 2017/18		
	% ammessi	% licenziati	% non licenziati	% ammessi	% licenziati	% non licenziati
Veneto	98,5	99,9	0,1	98,6	99,9	0,1
Italia	98,4	99,5	0,5	98,0	99,8	0,2

Fonte: Comunicato Stampa MIUR 5/8/2019 (tasso di copertura: 98% degli alunni del I grado)

Esiti di fine anno scolastico nelle scuole secondarie di secondo grado, a.s. 2018/19

Esito degli scrutini finali (per 100 scrutinati)

	a.s. 2018/19			a.s. 2017/18		
	% ammessi	% giudizio sospeso	% non ammessi	% ammessi	% giudizio sospeso	% non ammessi
Veneto	70,4	23,7	5,9	69,2	24,7	6,1
Italia	72,2	21,0	6,8	71,1	21,5	7,4

Esiti degli scrutini finali per percorso di studio (per 100 scrutinati)

	Licei			Tecnici			Professionali*		
	% ammessi	% giudizio sospeso	% non ammessi	% ammessi	% giudizio sospeso	% non ammessi	% ammessi	% giudizio sospeso	% non ammessi
Veneto	74,6	21,5	3,9	63,3	28,7	8,0	74,9	19,1	6,0
Italia	76,8	19,2	4,0	64,1	26,4	9,5	72,8	16,8	10,4

*Sono esclusi gli esiti della qualifica al 3° anno per gli studenti dei percorsi Iefp e gli esiti dei diplomi Iefp al 4° anno
 Fonte: Comunicato Stampa MIUR 5/8/2019 (tasso di copertura: 94,6% degli alunni del II grado)

Esiti degli Esami di Stato delle scuole secondarie di II grado Distribuzione percentuale dei diplomati per fascia di voto

	Anno scolastico 2018/19							
	60	61-70	71-80	81-90	91-99	100	100 e lode	Totale
Veneto	6,3	32,0	30,5	16,3	9,5	4,4	1,0	100
Italia	6,9	31,4	28,7	16,0	9,8	5,6	1,6	100
	Anno scolastico 2017/18							
	Veneto	6,8	27,8	30,0	20,8	8,7	5,1	0,9
Italia	7,8	27,7	28,9	19,6	9,0	5,7	1,3	100
	Differenza							
	Veneto	-0,5	4,2	0,5	-4,5	0,8	-0,7	0,1
Italia	-0,9	3,7	-0,2	-3,6	0,8	-0,1	0,3	

Numero di diplomati con 100 e lode

364

Fonte: Comunicato Stampa MIUR 22/7/2019

Immissioni in ruolo personale , a.s. 2019/20

Posti comuni

Provincia	Infanzia ¹	Primaria ²	Secondaria I grado ³	Secondaria II grado ³	Totale
Belluno	9	43	32	23	107
Padova	7	96	120	78	301
Rovigo	21	24	29	25	99
Treviso	11	81	152	140	384
Venezia	44	212	138	107	501
Verona	33	173	176	104	486
Vicenza	29	44	151	113	337
Veneto	154	673	798	590	2.215

Docenti che hanno svolto III anno FIT nel 2018/19 immessi in ruolo dal 1/9/2019

Secondaria I grado	Secondaria II grado
14	16
16	33
11	16
22	61
20	53
9	43
22	77
114	299

¹ Immissioni in ruolo da GAE e da Concorso DDG 105/2016

² Immissioni in ruolo da GAE, da Concorso Ordinario DDG 105/2016 e da Concorso Straordinario DDG 1546/2018

³ Immissioni in ruolo da GAE, da Concorso Ordinario DDG 106/2016 e da Concorso Straordinario DDG 85/2018 -

Fra i docenti immessi in ruolo dal DDG 85 sono conteggiati i docenti individuati dal DM 631/18

Nota: dati provvisori al 14 ottobre 2019

Posti di sostegno

Provincia	Infanzia ⁴	Primaria ⁵	Secondaria I grado ⁶	Secondaria I grado ⁶	Totale
Belluno	0	8	3	0	11
Padova	1	16	5	7	29
Rovigo	2	2	3	3	10
Treviso	0	16	12	13	41
Venezia	6	18	9	7	40
Verona	6	30	23	19	78
Vicenza	9	21	20	11	61
Veneto	24	111	75	60	270

⁴ Immissioni in ruolo da Concorso Straordinario DDG 1546/2018

⁵ Immissioni in ruolo da GAE e da Concorso Straordinario DDG 1546/2018

⁶ Immissioni in ruolo da GAE e da Concorso Straordinario DDG 85/2018

Fra i docenti immessi in ruolo dal DDG 85 sono conteggiati i docenti individuati dal DM 631/18

Posti a tempo determinato - a.s. 2019/20

Disponibilità posti per supplenze annuali al termine delle operazioni di immissione in ruolo - a.s. 20:

Grado di istruzione	Belluno	Padova	Rovigo	Treviso	Venezia	Verona	Vicenza	Veneto
Posti Normali								
Tot. Infanzia	25	19	11	7	51	36	49	198
Tot. Primaria	88	266	49	272	299	264	215	1.453
Tot. Sec. I grado	82	344	108	338	418	272	314	1.876
Tot. Sec. II grado	169	508	133	642	552	420	680	3.104
Tot. cattedre per supplenze annuali e al termine delle attività didattiche	364	1.137	301	1.259	1.320	992	1.258	6.631
di cui cattedre al 31 agosto 2020	122	336	146	696	806	317	607	3.030
di cui cattedre al 30 giugno 2020	155	623	82	320	270	433	431	2.314
Posti di Sostegno								
Tot. Infanzia	31	60	30	96	77	79	61	434
Tot. Primaria	73	384	112	377	331	467	384	2.128
Tot. Sec. I grado	69	264	77	306	286	289	392	1.683
Tot. Sec. II grado	59	167	57	250	250	179	290	1.252
Cattedre di Sostegno complessive disponibili	232	875	276	1.029	944	1.014	1.127	5.497
di cui cattedre al 31 agosto 2020	105	188	114	250	397	421	454	1.929
di cui cattedre al 30 giugno 2020	110	618	153	711	470	516	634	3.212
Num. Posti equivalenti a spezzoni orario superiori alle 6 ore settimanali fino al termine delle attività didattiche								
di cui posti da spezzoni di Sostegno	104	247	82	311	321	319	259	1.643
di cui posti da spezzoni di Sostegno	17	69	9	68	77	77	39	356

Immissioni in ruolo personale ATA, a.s. 2019/20

Provincia	Assistenti amministrativi	Assistenti tecnici	Collaboratori scolastici	Altri profili	Totale
Belluno	11	2	32		45
Padova	36	6	99	3	144
Rovigo	13	2	20		35
Treviso	27	9	84		120
Venezia	23	14	75	5	117
Verona	25	5	66	1	97
Vicenza	40	8	90	1	139
Veneto	175	46	466	10	697

Nota: Le cessazioni relative al profilo da DSGA sono state certificate e accantonate per l'utilizzo all'esito delle relativa procedura concorsuale. Per l'a.s. 2019/20 non sono quindi state effettuate compensazioni in favore di altri profili
 Fonte: dati provvisori a SIDI aggiornati al 21 ottobre 2019

Immissione in ruolo personale educativo, a.s. 2019/20

Provincia	Totale Contingente 2019/20	Nomine acquisite a SIDI
Belluno	4	4
Padova	7	5
Rovigo	1	
Treviso	0	
Venezia	13	7
Verona	24	21
Vicenza	6	
Veneto	55	37

Nota: la graduatoria regionale del personale educativo è esaurita; nomine unicamente da GAE
 Fonte: dati definitivi a SIDI