



Ministero dell'Istruzione, dell'Università e della Ricerca
Ufficio Scolastico Regionale per il Veneto
DIREZIONE GENERALE
Via Forte Marghera, 191 - Venezia-Mestre

Ufficio Scolastico Regionale per il Veneto - Direzione Regionale

I dati del Veneto al via dell'anno scolastico 2019/20

Venezia, 10 settembre 2019

www.istruzioneveneto.it



Ministero dell'Istruzione, dell'Università e della Ricerca
Ufficio Scolastico Regionale per il Veneto
DIREZIONE GENERALE
Via Forte Marghera, 191 - Venezia-Mestre

E' consentito l'utilizzo dei dati di questa pubblicazione per uso divulgativo, scientifico, didattico con citazione della fonte (Fonte:USR per il Veneto - dati di avvio a.s. 2019/20)

Edizione settembre 2019

Dirigenze scolastiche statali a.s. 2019/20

| Provincia | Direzione didattica | Istituto comprensivo | Scuola secondaria di II grado | Istituto di Istruzione Superiore | Istituzioni educative | CPIA | Totale dirigenze scolastiche |
|----------------|---------------------|----------------------|-------------------------------|----------------------------------|-----------------------|----------|------------------------------|
| Belluno | | 24 | 4 | 8 | | 1 | 37 |
| Padova | 1 | 67 | 17 | 19 | 2 | 1 | 107 |
| Rovigo | | 21 | 3 | 7 | | 1 | 32 |
| Treviso | | 66 | 19 | 18 | | 1 | 104 |
| Venezia | | 65 | 15 | 16 | 1 | 1 | 98 |
| Verona | | 73 | 17 | 13 | 1 | 1 | 105 |
| Vicenza | | 74 | 23 | 15 | | 1 | 113 |
| Veneto | 1 | 390 | 98 | 96 | 4 | 7 | 596 |

Fonte: rete scolastica a.s. 2019/20

normo dimensionate e sotto dimensionate, a.s. 2019/20

tipo di incarico al dirigente scolastico, a.s. 2019/20**

| Provincia | normo dimensionate * | sotto dimensionate * | % di sotto dimensionate | dirigente scolastico con incarico effettivo | dirigente scolastico con reggenza annuale |
|----------------|----------------------|----------------------|-------------------------|---|---|
| Belluno | 31 | 5 | 13,9% | 23 | 14 |
| Padova | 100 | 6 | 5,7% | 100 | 7 |
| Rovigo | 26 | 5 | 16,1% | 26 | 6 |
| Treviso | 103 | 0 | 0,0% | 102 | 2 |
| Venezia | 96 | 1 | 1,0% | 93 | 5 |
| Verona | 99 | 5 | 4,8% | 99 | 6 |
| Vicenza | 109 | 3 | 2,7% | 104 | 9 |
| Veneto | 564 | 25 | 4,2% | 547 | 49 |

* esclusi CPIA

Nota: parametri stabiliti dall'art.19, comma 5, della legge 15.7.2011 n.111 come modificato dall'art.4, comma 69, della legge 12.11.2011 n.183

**tra i dirigenti con incarico effettivo sono comprese le assenze che non prevedono l'assegnazione dell'incarico nominale

Fonte: Organico di Diritto, a.s. 2019/20 e Organico Dirigenti Scolastici 2019/20



Dirigenti scolastici a.s. 2019/20

| Provincia | Cessati | Trasferiti verso altre regioni | Nominati in ruolo DDG 1259/17 | Dirigenti in servizio con incarico effettivo | Dirigenti reggenti |
|----------------|-----------|--------------------------------|-------------------------------|--|--------------------|
| Belluno | 4 | | 9 | 23 | 14 |
| Padova | 12 | | 43 | 100 | 7 |
| Rovigo | - | | 11 | 26 | 6 |
| Treviso | 9 | | 43 | 102 | 2 |
| Venezia | 7 | | 53 | 93 | 5 |
| Verona | 7 | | 52 | 99 | 6 |
| Vicenza | 5 | | 39 | 104 | 9 |
| Veneto | 44 | 0 | 250 | 547 | 49 |

Differenza con l'a.s. 2018/19

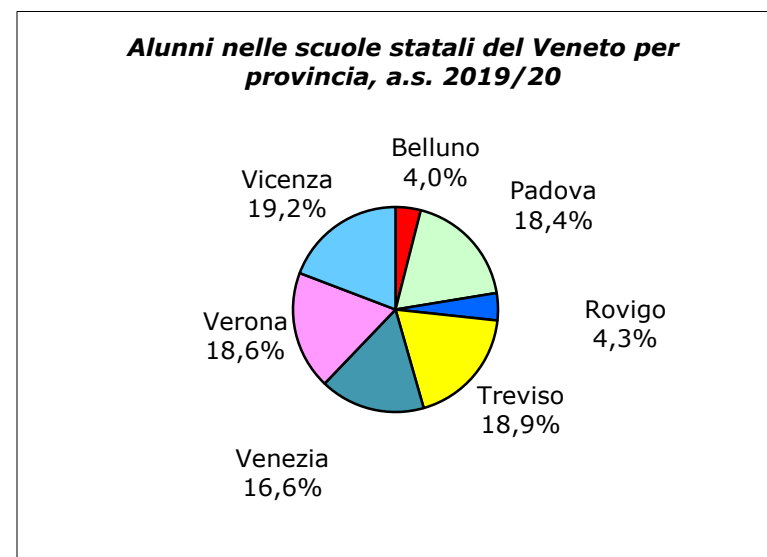
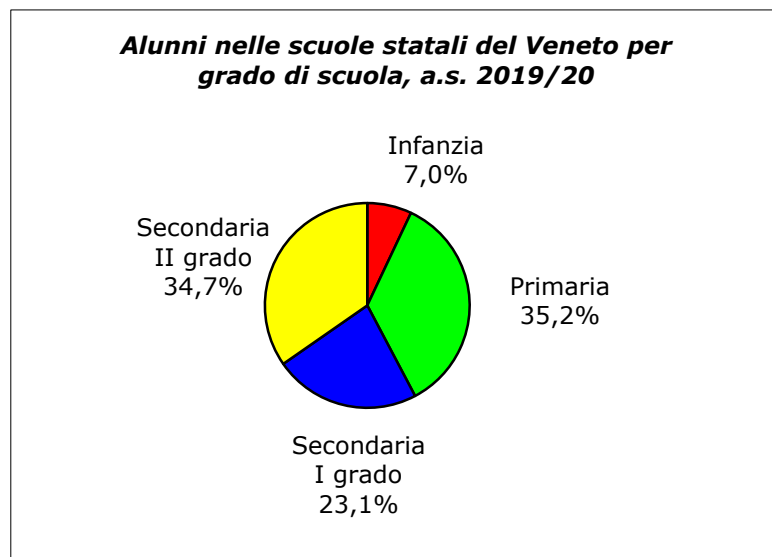
| Dirigenti in servizio | Dirigenti con incarico di reggenza |
|-----------------------|------------------------------------|
| 5 | -6 |
| 31 | -31 |
| 11 | -11 |
| 36 | -36 |
| 46 | -46 |
| 32 | -33 |
| 45 | -47 |
| 206 | -210 |

Fonte: Ufficio Dirigenti Scolastici. Dati al 10 settembre 2019

Alunni nelle scuole statali a.s. 2019/20

| Provincia | Infanzia | Primaria | Secondaria I grado | Secondaria II grado | Totale | Differenza con Organico di Diritto 2019/20 | Differenza con Organico di Fatto 2018/19 |
|----------------|---------------|----------------|--------------------|---------------------|----------------|--|--|
| Belluno | 2.588 | 7.673 | 5.146 | 7.931 | 23.338 | 8 | -335 |
| Padova | 5.443 | 39.135 | 26.080 | 37.535 | 108.193 | 135 | -501 |
| Rovigo | 2.191 | 8.662 | 5.486 | 8.901 | 25.240 | 33 | -300 |
| Treviso | 5.969 | 38.781 | 25.643 | 40.259 | 110.652 | -197 | -1.101 |
| Venezia | 8.898 | 33.797 | 22.242 | 32.418 | 97.355 | -51 | -1.485 |
| Verona | 7.930 | 40.654 | 25.254 | 35.581 | 109.419 | 457 | -914 |
| Vicenza | 8.210 | 38.135 | 25.505 | 40.891 | 112.741 | -85 | -572 |
| Veneto | 41.229 | 206.837 | 135.356 | 203.516 | 586.938 | 300 | -5.208 |

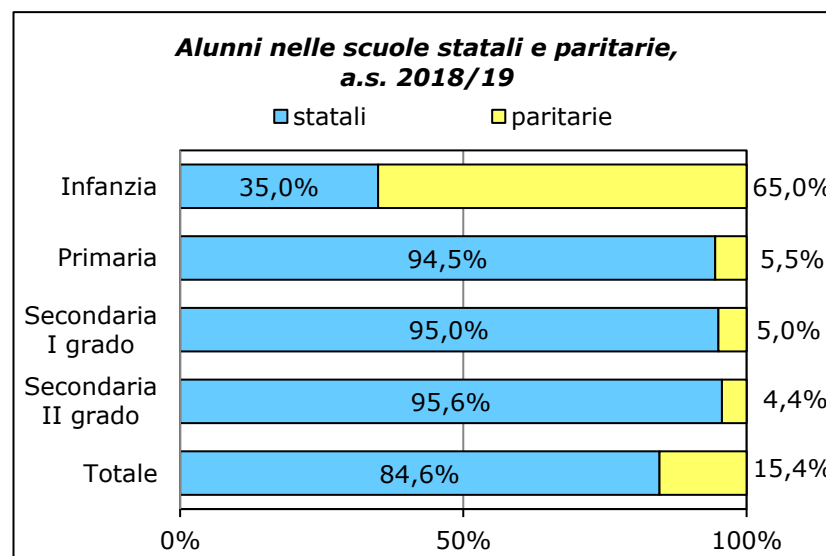
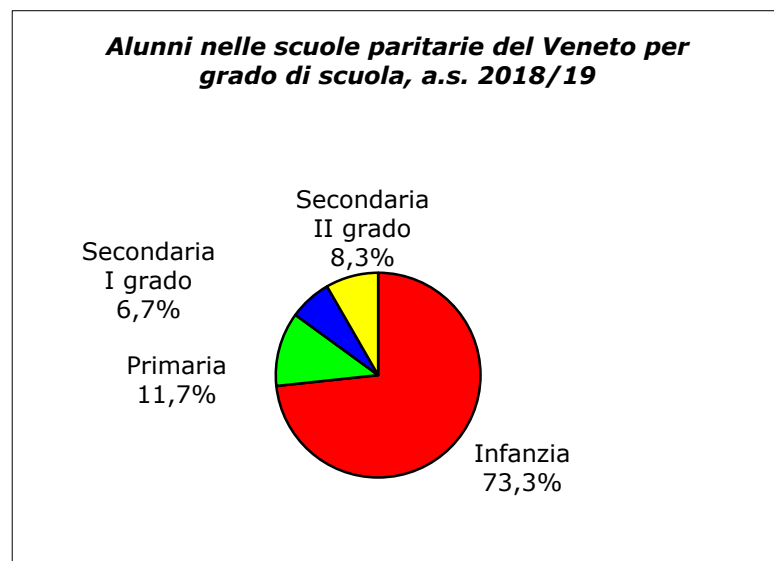
Fonte: organico di fatto - dati provvisori, 10 settembre 2019



Alunni nelle scuole paritarie a.s. 2018/19

| Provincia | Infanzia | Primaria | Secondaria I grado | Secondaria II grado | Totale | Differenza con a.s. 2017/18 |
|----------------|---------------|---------------|--------------------|---------------------|----------------|-----------------------------|
| Belluno | 1.725 | 315 | 185 | 396 | 2.621 | 232 |
| Padova | 17.469 | 2.628 | 932 | 1.335 | 22.364 | -784 |
| Rovigo | 2.602 | 297 | 47 | | 2.946 | -130 |
| Treviso | 16.039 | 2.984 | 1.854 | 1.997 | 22.874 | -559 |
| Venezia | 10.118 | 1.652 | 874 | 933 | 13.577 | -474 |
| Verona | 16.347 | 2.609 | 2.329 | 3.399 | 24.684 | 13 |
| Vicenza | 13.073 | 1.868 | 816 | 721 | 16.478 | -1.142 |
| Veneto | 77.373 | 12.353 | 7.037 | 8.781 | 105.544 | -2.844 |

Fonte: Anagrafe Nazionale degli Studenti, dati al 08 maggio 2019



Fonte: Anagrafe Nazionale degli Studenti, dati al 08 maggio 2019

Classi nelle scuole statali del Veneto, a.s. 2019/20

| Provincia | Infanzia | Primaria | Secondaria I grado | Secondaria II grado | Totale | Differenza con Organico di Diritto 2018/19 | Differenza con Organico di Fatto 2017/18 |
|----------------|--------------|---------------|--------------------|---------------------|---------------|--|--|
| Belluno | 135 | 461 | 269 | 403 | 1.268 | 8 | -6 |
| Padova | 240 | 2.005 | 1.192 | 1.637 | 5.074 | 23 | -18 |
| Rovigo | 103 | 484 | 278 | 440 | 1.305 | 21 | -10 |
| Treviso | 283 | 2.044 | 1.173 | 1.763 | 5.263 | 19 | -36 |
| Venezia | 408 | 1.700 | 1.028 | 1.469 | 4.605 | 32 | -24 |
| Verona | 365 | 2.100 | 1.193 | 1.527 | 5.185 | 19 | 10 |
| Vicenza | 387 | 1.978 | 1.211 | 1.776 | 5.352 | 3 | -16 |
| Veneto | 1.921 | 10.772 | 6.344 | 9.015 | 28.052 | 125 | -100 |

Fonte: organico di fatto - dati provvisori, 10 settembre 2019

Numero di alunni per classe, a.s. 2019/20

| Provincia | Infanzia | Primaria | Secondaria I grado | Secondaria II grado | Totale |
|----------------|-------------|-------------|--------------------|---------------------|-------------|
| Belluno | 19,2 | 16,6 | 19,1 | 19,7 | 18,4 |
| Padova | 22,7 | 19,5 | 21,9 | 22,9 | 21,3 |
| Rovigo | 21,3 | 17,9 | 19,7 | 20,2 | 19,3 |
| Treviso | 21,1 | 19,0 | 21,9 | 22,8 | 21,0 |
| Venezia | 21,8 | 19,9 | 21,6 | 22,1 | 21,1 |
| Verona | 21,7 | 19,4 | 21,2 | 23,3 | 21,1 |
| Vicenza | 21,2 | 19,3 | 21,1 | 23,0 | 21,1 |
| Veneto | 21,5 | 19,2 | 21,3 | 22,6 | 20,9 |

Fonte: organico di fatto - dati provvisori, 10 settembre 2019

Posti personale docente nelle scuole statali, a.s. 2019/20

| Provincia | Infanzia | Primaria | Secondaria I grado | Secondaria II grado | Totale | Differenza con Organico di Diritto 2019/20 | Differenza con Organico di Fatto 2019/20 |
|----------------|--------------|---------------|--------------------|---------------------|---------------|--|--|
| Belluno | 269 | 674 | 502 | 776 | 2.221 | 78 | 9 |
| Padova | 475 | 3.083 | 2.165 | 3.048 | 8.771 | 271 | 73 |
| Rovigo | 202 | 666 | 503 | 835 | 2.206 | 77 | 3 |
| Treviso | 566 | 3.000 | 2.119 | 3.355 | 9.040 | 250 | 40 |
| Venezia | 814 | 2.803 | 1.830 | 2.756 | 8.203 | 241 | 24 |
| Verona | 729 | 3.227 | 2.083 | 2.827 | 8.866 | 253 | 59 |
| Vicenza | 770 | 2.892 | 2.154 | 3.391 | 9.207 | 276 | 53 |
| Veneto | 3.825 | 16.345 | 11.356 | 16.988 | 48.514 | 1.446 | 261 |

Nota: posti comuni compresi i posti equivalenti da spezzone orario

Fonte: organico di fatto - dati provvisori, 10 settembre 2019

Numero di alunni per docente, a.s. 2019/20

| Provincia | Infanzia | Primaria | Secondaria I grado | Secondaria II grado | Totale |
|----------------|--------------|--------------|--------------------|---------------------|--------------|
| Belluno | 9,62 | 11,38 | 10,25 | 10,22 | 10,51 |
| Padova | 11,46 | 12,69 | 12,05 | 12,31 | 12,34 |
| Rovigo | 10,85 | 13,01 | 10,91 | 10,66 | 11,44 |
| Treviso | 10,55 | 12,93 | 12,10 | 12,00 | 12,24 |
| Venezia | 10,93 | 12,06 | 12,15 | 11,76 | 11,87 |
| Verona | 10,88 | 12,60 | 12,12 | 12,59 | 12,34 |
| Vicenza | 10,66 | 13,19 | 11,84 | 12,06 | 12,25 |
| Veneto | 10,78 | 12,65 | 11,92 | 11,98 | 12,10 |

Fonte: organico di fatto - dati provvisori, 10 settembre 2019



Posti per il potenziamento dell'offerta formativa nelle scuole statali, a.s. 2019/20

Posti comuni

| Provincia | Infanzia* | Primaria | Secondaria I grado | Secondaria II grado | Totale |
|------------------|------------------|-----------------|---------------------------|----------------------------|---------------|
| Belluno | 3 | 65 | 34 | 85 | 187 |
| Padova | 7 | 260 | 112 | 295 | 674 |
| Rovigo | 4 | 52 | 39 | 87 | 182 |
| Treviso | 6 | 291 | 94 | 301 | 692 |
| Venezia | 5 | 238 | 79 | 249 | 571 |
| Verona | 6 | 261 | 118 | 365 | 750 |
| Vicenza | 6 | 294 | 118 | 329 | 747 |
| Veneto | 37 | 1.461 | 594 | 1.711 | 3.803 |

* posti di potenziamento scuola dell'infanzia istituiti dal Decreto legislativo 13 aprile 2017, n. 65
Contingente regionale stabilito nella Tabella 1 allegata alla Legge 107/2015

Posti di sostegno

| Provincia | Infanzia | Primaria | Secondaria I grado | Secondaria II grado | Totale |
|------------------|-----------------|-----------------|---------------------------|----------------------------|---------------|
| Belluno | 0 | 11 | 6 | 6 | 23 |
| Padova | 0 | 42 | 23 | 11 | 76 |
| Rovigo | 0 | 15 | 6 | 4 | 25 |
| Treviso | 0 | 34 | 9 | 27 | 70 |
| Venezia | 0 | 46 | 13 | 24 | 83 |
| Verona | 0 | 50 | 25 | 25 | 100 |
| Vicenza | 0 | 53 | 31 | 4 | 88 |
| Veneto | 0 | 251 | 113 | 101 | 465 |

Fonte: organico di diritto, dati definitivi

Posti personale assistente, tecnico, ausiliario nelle scuole statali, a.s. 2019/20

| Provincia | DSGA | Assistenti amministrativi | Assistenti tecnici | Collaboratori scolastici | Altri profili | | | | Totale |
|----------------|------------|---------------------------|--------------------|--------------------------|------------------------------|---------------|------------|-----------|---------------|
| | | | | | Addetti alle Aziende Agrarie | Guardarobieri | Infermieri | Cuochi | |
| Belluno | 32 | 187 | 74 | 561 | 2 | 6 | 3 | 11 | 876 |
| Padova | 101 | 692 | 206 | 1.839 | 8 | 9 | 3 | 9 | 2.867 |
| Rovigo | 26 | 184 | 75 | 495 | 3 | 1 | 1 | 2 | 787 |
| Treviso | 104 | 699 | 245 | 1.836 | 12 | 2 | 1 | 4 | 2.903 |
| Venezia | 97 | 626 | 218 | 1.671 | 2 | 7 | 2 | 9 | 2.632 |
| Verona | 100 | 676 | 159 | 1.776 | 9 | 5 | 1 | 5 | 2.731 |
| Vicenza | 110 | 732 | 202 | 1.851 | 1 | 0 | 1 | 3 | 2.900 |
| Veneto | 570 | 3.796 | 1.179 | 10.029 | 37 | 30 | 12 | 43 | 15.696 |

Fonte: organico di fatto - dati provvisori, 10 settembre 2019

Posti per Personale educativo, a.s. 2019/10

| Provincia | Numero di convitti | Numero di convittori | Numero di convittrici | Numero di semi-convittori | Numero di semi-convittrici | Posti | | | Totale PED |
|----------------|--------------------|----------------------|-----------------------|---------------------------|----------------------------|---------------------|----------------------|-------------------|------------|
| | | | | | | Istitutori maschili | Istitutori femminili | Semiconvittualità | |
| Belluno | 3 | 204 | 76 | 111 | 72 | 26 | 12 | 9 | 47 |
| Padova | 3 | 116 | 72 | 287 | 296 | 20 | 17 | 22 | 59 |
| Rovigo | 1 | 18 | 0 | 27 | 28 | 4 | 0 | 1 | 5 |
| Treviso | 1 | 62 | 0 | 88 | 19 | 7 | 0 | 5 | 12 |
| Venezia | 2 | 119 | 52 | 375 | 457 | 15 | 12 | 34 | 61 |
| Verona | 1 | 19 | 77 | 618 | 812 | 7 | 18 | 54 | 79 |
| Vicenza | 1 | 39 | 25 | 0 | 0 | 3 | 4 | 0 | 7 |
| Veneto | 12 | 577 | 302 | 1.506 | 1.684 | 82 | 63 | 125 | 270 |

Fonte: organico di diritto, dati definitivi