



Ministero dell'istruzione, dell'università e della Ricerca  
Ufficio Scolastico Regionale per il Veneto  
**DIREZIONE GENERALE**  
Riva de Biasio – S. Croce 1299 – 30135 VENEZIA

***Ufficio Scolastico Regionale per il Veneto - Direzione Regionale***

***I dati del Veneto al via dell'anno scolastico 2017/18***

***Venezia, 16 ottobre 2017***

***[www.istruzioneveneto.it](http://www.istruzioneveneto.it)***



*Ministero dell'istruzione, dell'università e della Ricerca  
Ufficio Scolastico Regionale per il Veneto*

**DIREZIONE GENERALE**

Riva de Biasio – S. Croce 1299 – 30135 VENEZIA

***E' consentito l'utilizzo dei dati di questa pubblicazione per uso divulgativo, scientifico, didattico con citazione della fonte (Fonte: USR per il Veneto - dati di avvio a.s. 2017/18)***

***Raccolta ed elaborazione dati: Domenico Liguori***

***Si ringrazia il personale della Direzione Scolastica Regionale che ha contribuito alla realizzazione del documento***



## Dirigenze scolastiche statali a.s. 2017/18

Provincia	Direzione didattica	Istituto comprensivo	Scuola secondaria di II grado	Istituto di Istruzione Superiore	Istituzioni educative	CPIA	Totale dirigenze scolastiche
<b>Belluno</b>		25	4	8		1	38
<b>Padova</b>	1	68	17	19	2	1	108
<b>Rovigo</b>		22	3	7		1	33
<b>Treviso</b>		66	19	18		1	104
<b>Venezia</b>		65	15	16	1	1	98
<b>Verona</b>		75	17	13	1	1	107
<b>Vicenza</b>		76	26	14		1	117
<b>Veneto</b>	<b>1</b>	<b>397</b>	<b>101</b>	<b>95</b>	<b>4</b>	<b>7</b>	<b>605</b>

Fonte: rete scolastica a.s. 2017/18

### normo dimensionate e sotto dimensionate, a.s. 2017/18

### tipo di incarico al dirigente scolastico\*, a.s. 2017/18

Provincia	normo dimensionate	sotto dimensionate	% di sotto dimensionate	dirigente scolastico con incarico effettivo	dirigente scolastico reggente
<b>Belluno</b>	34	4	10,5%	24	14
<b>Padova</b>	104	4	3,7%	71	38
<b>Rovigo</b>	26	7	21,2%	17	16
<b>Treviso</b>	103	1	1,0%	72	34
<b>Venezia</b>	96	2	2,0%	65	34
<b>Verona</b>	101	6	5,6%	77	30
<b>Vicenza</b>	110	7	6,0%	68	50
<b>Veneto</b>	<b>574</b>	<b>31</b>	<b>5,1%</b>	<b>394</b>	<b>216</b>

Nota: parametri stabiliti dall'art.19, comma 5, della legge 15.7.2011 n.111 come modificato dall'art.4, comma 69, della legge 12.11.2011 n.183

\* tra i dirigenti con incarico effettivo sono comprese le assenze che non prevedono l'assegnazione dell'incarico nominale

Fonte: Organico di Diritto, a.s. 2015/16 e Organico Dirigenti Scolastici 2015/16 - dati provvisori al 10/10/2017



## Dirigenti scolastici a.s. 2017/18

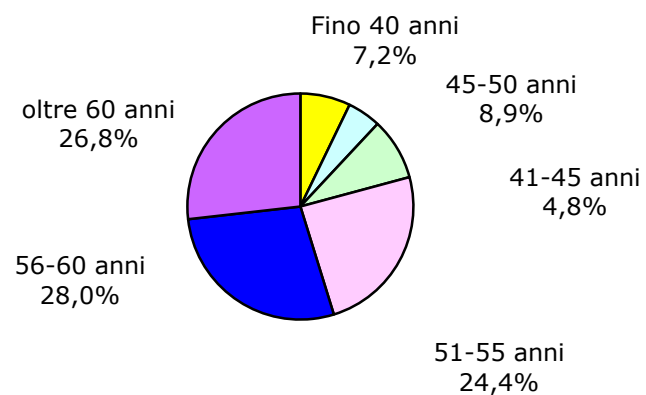
### Differenza con l'a.s. 2016/7

Provincia	Cessati	Nominati in ruolo	Dirigenti in servizio	Dirigenti reggenti
Belluno	3		24	14
Padova	8		71	38
Rovigo	2		17	16
Treviso	4		72	34
Venezia	9		65	34
Verona	12		77	30
Vicenza	7		68	50
<b>Veneto</b>	<b>45</b>	<b>0</b>	<b>394</b>	<b>216</b>

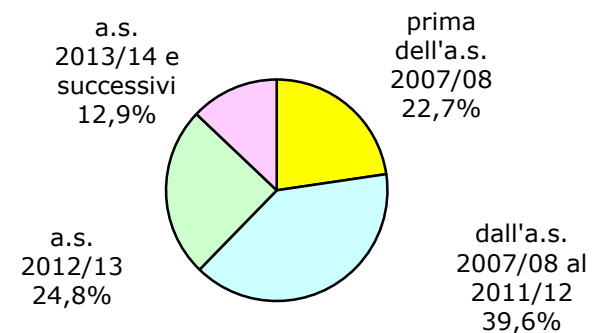
Dirigenti in servizio	Dirigenti reggenti
-5	4
-7	8
-2	2
-5	5
-8	6
-13	12
-7	8
<b>-47</b>	<b>45</b>

Fonte: Ufficio Dirigenti Scolastici. Dati al 10 ottobre 2017

### Dirigenti scolastici per età, a.s. 2017/18



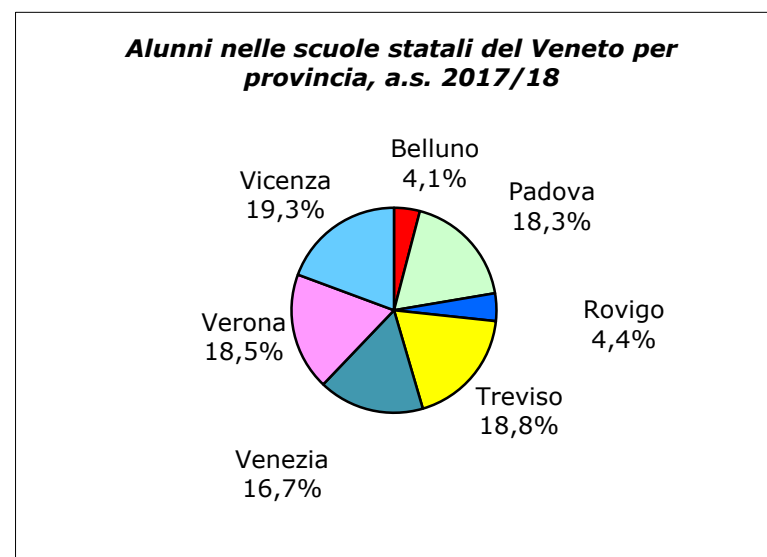
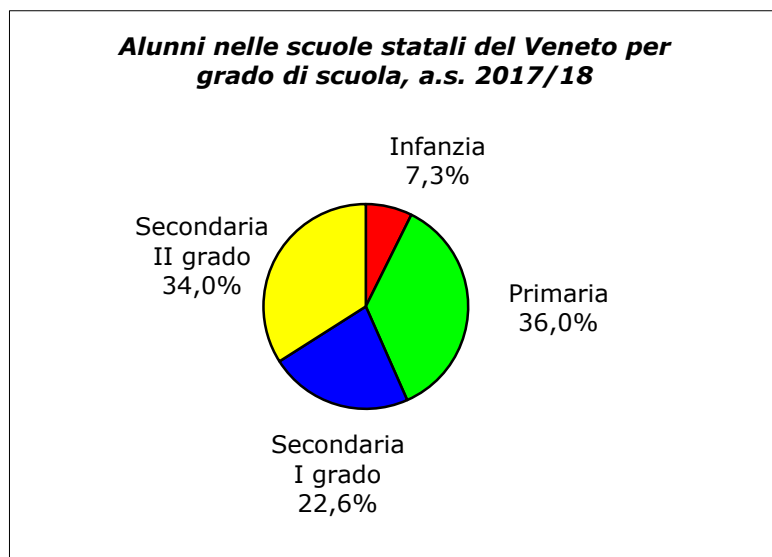
### Dirigenti scolastici per periodo di immissione in ruolo



## Alunni nelle scuole statali a.s. 2017/18

Provincia	Infanzia	Primaria	Secondaria I grado	Secondaria II grado	Totale	Differenza con Organico di Diritto 2017/18	Differenza con Organico di Fatto 2016/17
Belluno	2.809	8.086	5.274	8.210	24.379	-124	-354
Padova	5.869	40.299	25.667	37.393	109.228	-69	-519
Rovigo	2.401	8.971	5.530	9.192	26.094	-150	-612
Treviso	6.349	40.538	25.743	39.563	112.193	-763	-1.834
Venezia	9.697	35.264	22.075	32.709	99.745	108	-875
Verona	8.126	42.104	25.072	35.468	110.770	145	-778
Vicenza	8.658	40.272	25.902	40.909	115.741	79	-1.109
<b>Veneto</b>	<b>43.909</b>	<b>215.534</b>	<b>135.263</b>	<b>203.444</b>	<b>598.150</b>	<b>-774</b>	<b>-6.081</b>

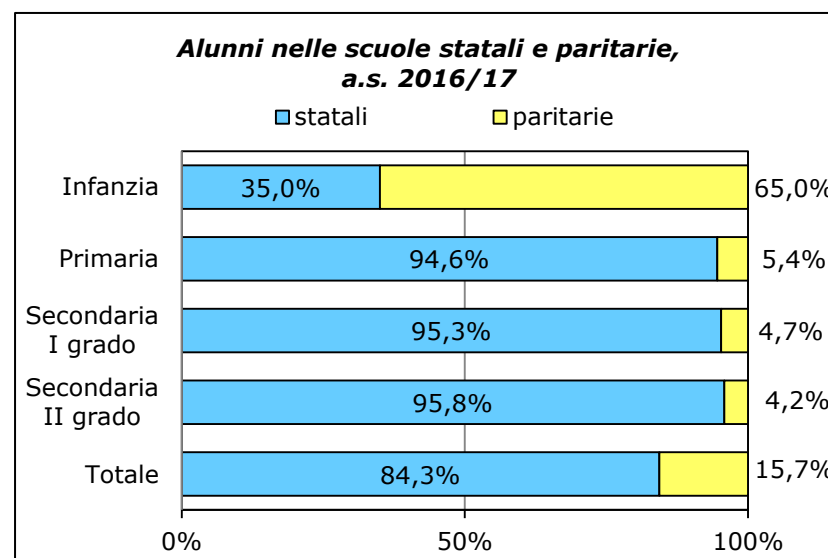
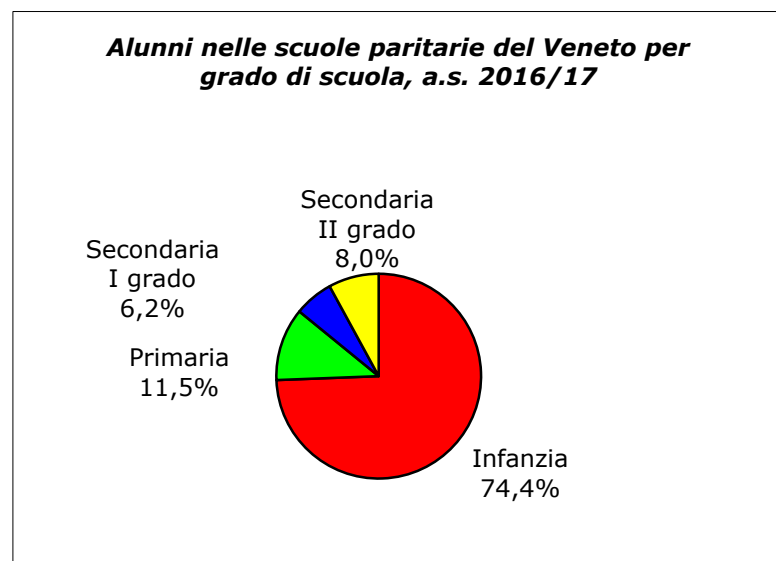
Fonte: organico di fatto - dati provvisori, 13 ottobre 2017



## Alunni nelle scuole paritarie a.s. 2016/17

Provincia	Infanzia	Primaria	Secondaria I grado	Secondaria II grado	Totale	Differenza con a.s. 2015/16
<b>Belluno</b>	1.926	356	187	377	2.846	-128
<b>Padova</b>	18.242	2.747	981	1.238	23.208	-448
<b>Rovigo</b>	2.759	282	39		3.080	-106
<b>Treviso</b>	16.395	3.073	1.813	1.972	23.253	-845
<b>Venezia</b>	10.921	1.663	766	846	14.196	-632
<b>Verona</b>	16.520	2.437	2.070	3.445	24.472	-804
<b>Vicenza</b>	14.292	1.967	852	791	17.902	-697
<b>Veneto</b>	<b>81.055</b>	<b>12.525</b>	<b>6.708</b>	<b>8.669</b>	<b>108.957</b>	<b>-3.622</b>

Fonte: Anagrafe Nazionale degli Studenti, dati al 19 aprile 2017



Fonte: Anagrafe Nazionale degli Studenti, dati al 19 aprile 2017



## **Classi nelle scuole statali del Veneto, a.s. 2017/18**

<b>Provincia</b>	<b>Infanzia</b>	<b>Primaria</b>	<b>Secondaria I grado</b>	<b>Secondaria II grado</b>	<b>Totale</b>	<b>Differenza con Organico di Diritto 2017/18</b>	<b>Differenza con Organico di Fatto 2016/17</b>
<b>Belluno</b>	140	480	271	402	1.293	5	-8
<b>Padova</b>	248	2.048	1.168	1.627	5.091	17	15
<b>Rovigo</b>	107	501	278	454	1.340	3	-30
<b>Treviso</b>	282	2.133	1.169	1.755	5.339	-3	-43
<b>Venezia</b>	428	1.757	1.013	1.459	4.657	34	-6
<b>Verona</b>	362	2.135	1.184	1.521	5.202	6	22
<b>Vicenza</b>	383	2.074	1.201	1.732	5.390	6	-94
<b>Veneto</b>	<b>1.950</b>	<b>11.128</b>	<b>6.284</b>	<b>8.950</b>	<b>28.312</b>	<b>68</b>	<b>-144</b>

Fonte: organico di fatto - dati provvisori, 13 ottobre 2017

## **Numero di alunni per classe, a.s. 2017/18**

<b>Provincia</b>	<b>Infanzia</b>	<b>Primaria</b>	<b>Secondaria I grado</b>	<b>Secondaria II grado</b>	<b>Totale</b>
<b>Belluno</b>	20,1	16,8	19,5	20,4	18,9
<b>Padova</b>	23,7	19,7	22,0	23,0	21,5
<b>Rovigo</b>	22,4	17,9	19,9	20,2	19,5
<b>Treviso</b>	22,5	19,0	22,0	22,5	21,0
<b>Venezia</b>	22,7	20,1	21,8	22,4	21,4
<b>Verona</b>	22,4	19,7	21,2	23,3	21,3
<b>Vicenza</b>	22,6	19,4	21,6	23,6	21,5
<b>Veneto</b>	<b>22,5</b>	<b>19,4</b>	<b>21,5</b>	<b>22,7</b>	<b>21,1</b>

Fonte: organico di fatto - dati provvisori, 13 ottobre 2017



## **Posti personale docente nelle scuole statali, a.s. 2017/18**

<b>Provincia</b>	<b>Infanzia</b>	<b>Primaria</b>	<b>Secondaria I grado</b>	<b>Secondaria II grado</b>	<b>Totale</b>	<b>Differenza con Organico di Diritto 2017/18</b>	<b>Differenza con Organico di Fatto 2016/17</b>
<b>Belluno</b>	280	683	505	744	2.212	2	-2
<b>Padova</b>	487	3.073	2.100	3.001	8.661	2	55
<b>Rovigo</b>	211	686	489	838	2.224	1	-50
<b>Treviso</b>	564	3.081	2.107	3.237	8.989	2	2
<b>Venezia</b>	857	2.803	1.797	2.717	8.174	70	95
<b>Verona</b>	723	3.225	2.056	2.784	8.788	0	71
<b>Vicenza</b>	765	2.948	2.135	3.277	9.125	6	-55
<b>Veneto</b>	<b>3.887</b>	<b>16.499</b>	<b>11.189</b>	<b>16.598</b>	<b>48.173</b>	<b>83</b>	<b>116</b>

Nota: posti comuni compresi i posti equivalenti da spezzone orario  
Fonte: organico di fatto - dati provvisori, 13 ottobre 2017

## **Numero di alunni per docente, a.s. 2017/18**

<b>Provincia</b>	<b>Infanzia</b>	<b>Primaria</b>	<b>Secondaria I grado</b>	<b>Secondaria II grado</b>	<b>Totale</b>
<b>Belluno</b>	10,0	11,8	10,4	11,0	11,0
<b>Padova</b>	12,1	13,1	12,2	12,5	12,6
<b>Rovigo</b>	11,4	13,1	11,3	11,0	11,7
<b>Treviso</b>	11,3	13,2	12,2	12,2	12,5
<b>Venezia</b>	11,3	12,6	12,3	12,0	12,2
<b>Verona</b>	11,2	13,1	12,2	12,7	12,6
<b>Vicenza</b>	11,3	13,7	12,1	12,5	12,7
<b>Veneto</b>	<b>11,3</b>	<b>13,1</b>	<b>12,1</b>	<b>12,3</b>	<b>12,4</b>

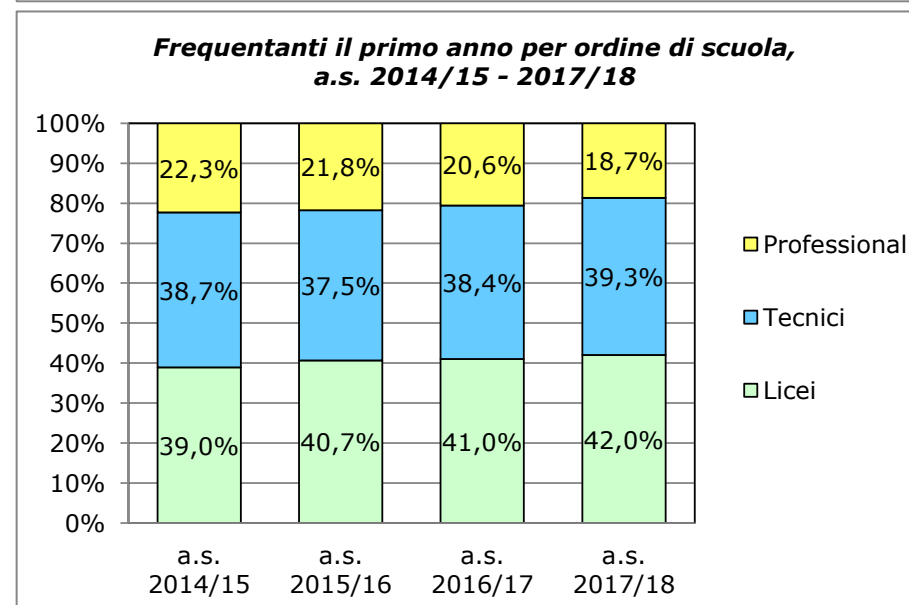
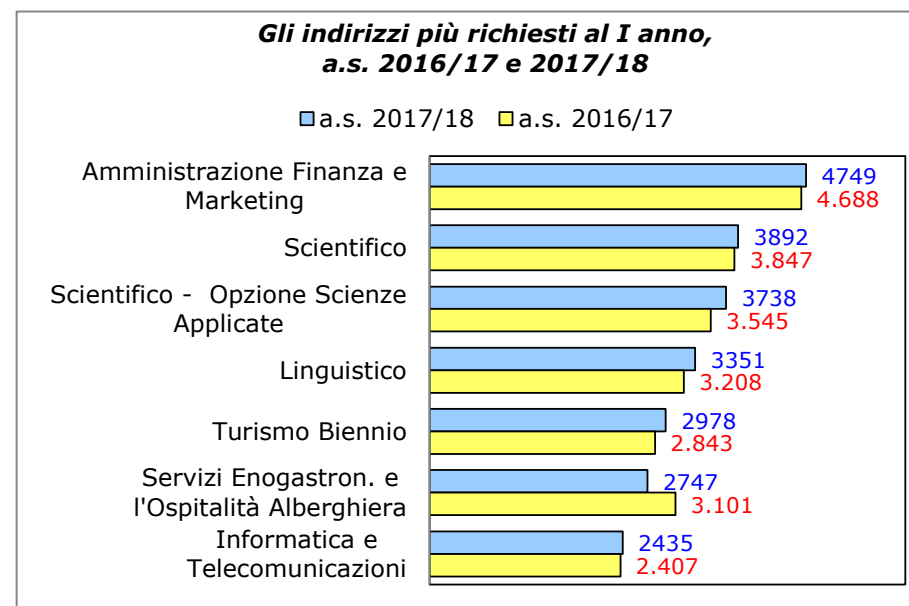
Fonte: organico di fatto - dati provvisori, 13 ottobre 2017



## Frequentanti il primo anno delle scuole secondarie statali di II grado per indirizzo, a.s. 2017/18

	I anno*	%	classif.	variazione % con 2016/17
<b>LICEI</b>	<b>18.954</b>	<b>42,0%</b>		<b>+3,0%</b>
Artistico	2.396	5,3%	8	-5,8%
Classico	1.655	3,7%	11	+4,6%
Scientifico	3.892	8,6%	2	+1,2%
Scientifico - Opzione Scienze Applicate	3.738	8,3%	3	+5,4%
Liceo scientifico - sezione Sportiva	459	1,0%	23	+5,0%
Linguistico	3.351	7,4%	4	+4,5%
Scienze Umane	1.959	4,3%	9	+13,2%
Scienze Umane - Opzione Economico Sociale	1.262	2,8%	15	+1,6%
Musicale e Coreutico	242	0,5%	26	-7,3%
<b>TECNICI</b>	<b>17.737</b>	<b>39,3%</b>		<b>+2,9%</b>
Amministrazione Finanza e Marketing	4.749	10,5%	1	+1,3%
Turismo Biennio	2.978	6,6%	5	+4,7%
Meccanica, Meccatronica Energia	1.735	3,8%	10	+2,3%
Trasporti e Logistica	384	0,9%	25	-14,5%
Elettronica ed Elettrotecnica	1.536	3,4%	13	+5,7%
Informatica e Telecomunicazioni	2.435	5,4%	7	+1,2%
Grafica e Comunicazione	442	1,0%	24	+44,0%
Chimica, Materiali e Biotecnologie	1.529	3,4%	14	+17,2%
Sistema Moda	71	0,2%	27	-28,3%
Agraria, Agroalimentare e Agroindustria	994	2,2%	17	-5,9%
Costruzioni, Ambiente e Territorio	884	2,0%	19	-4,7%
<b>PROFESSIONALI</b>	<b>8.424</b>	<b>18,7%</b>		<b>-8,8%</b>
Servizi per l'Agricoltura e lo Sviluppo Rurale	694	1,5%	21	-7,0%
Servizi Socio-Sanitari	1.594	3,5%	12	-3,2%
Servizi Enogastron. e l'Ospitalità Alberghiera	2.747	6,1%	6	-11,4%
Servizi Commerciali	818	1,8%	20	-4,6%
Manutenzione e Assistenza Tecnica	1.085	2,4%	16	-6,7%
Produzioni Industriali e Artigianali	888	2,0%	18	-2,1%
Percorsi di Istruzione e Formazione Professionale	598	1,3%	22	-26,4%
<b>TOTALE</b>	<b>45.115</b>	<b>100,0%</b>		<b>+0,6%</b>

\* Non sono conteggiati i corsi serali e le sezioni carcerarie



Fonte: OF, anni vari. Non sono conteggiati corsi serali e sezioni carcerarie

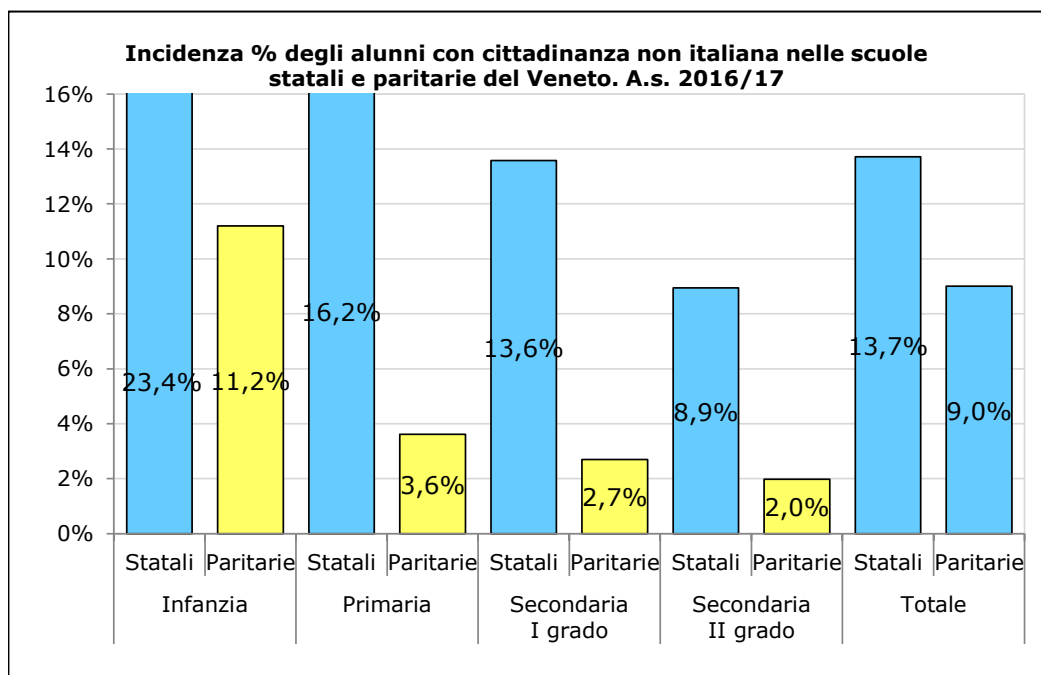
### Alunni con cittadinanza non italiana nelle scuole statali e paritarie

Provincia	Infanzia	Primaria	Secondaria I grado	Secondaria II grado	Totale
<b>Belluno</b>	489	753	467	397	2.106
<b>Padova</b>	3.820	6.623	3.319	3.215	16.977
<b>Rovigo</b>	711	1.364	740	722	3.537
<b>Treviso</b>	3.196	7.137	3.811	3.601	17.745
<b>Venezia</b>	3.361	5.207	2.708	2.759	14.035
<b>Verona</b>	4.150	7.564	3.895	3.753	19.362
<b>Vicenza</b>	3.745	6.924	3.549	3.418	17.636
<b>Veneto</b>	<b>19.472</b>	<b>35.572</b>	<b>18.489</b>	<b>17.865</b>	<b>91.398</b>

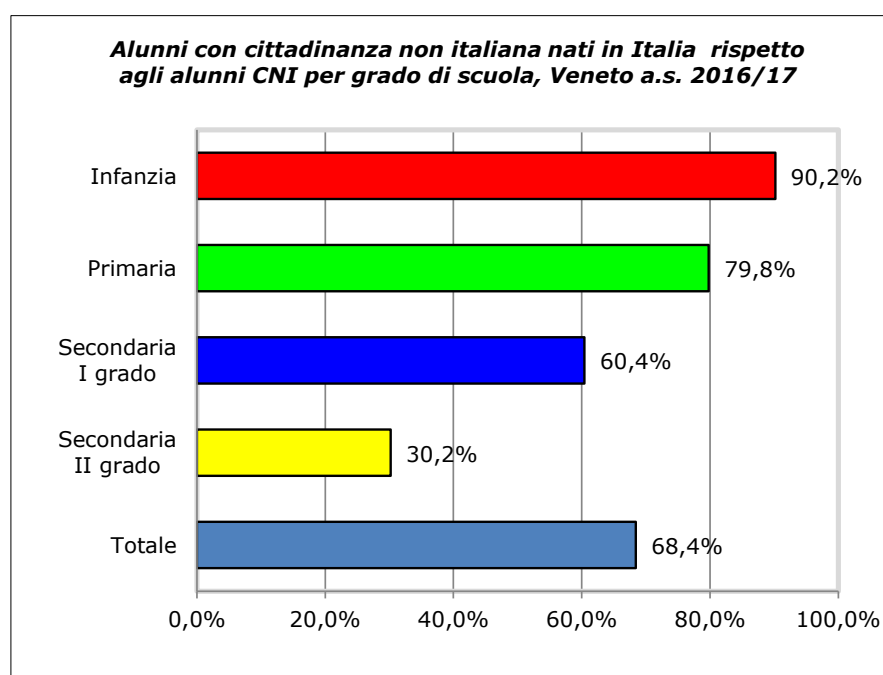
### Incidenza sul totale alunni

Infanzia	Primaria	Secondaria I grado	Secondaria II grado	Totale
10,2%	8,9%	8,5%	4,7%	<b>7,7%</b>
15,8%	15,3%	12,6%	8,6%	<b>12,9%</b>
13,7%	14,6%	13,2%	7,9%	<b>12,1%</b>
14,0%	16,2%	13,9%	8,9%	<b>13,2%</b>
16,1%	14,0%	11,8%	8,5%	<b>12,4%</b>
16,8%	16,9%	14,5%	9,8%	<b>14,4%</b>
16,2%	16,2%	13,2%	8,5%	<b>13,3%</b>
<b>15,5%</b>	<b>15,5%</b>	<b>13,1%</b>	<b>8,6%</b>	<b>13,0%</b>

Fonte: Anagrafe Nazionale degli Studenti, dati SID I al 19 aprile 2017.



Fonte: Anagrafe Nazionale degli Studenti, dati SID I al 19 aprile 2017





Ministero dell'istruzione, dell'università e della Ricerca  
Ufficio Scolastico Regionale per il Veneto  
**DIREZIONE GENERALE**  
Riva de Biasio – S. Croce 1299 – 30135 VENEZIA

## **Alunni con disabilità nelle scuole statali a.s. 2017/18**

<b>Provincia</b>	<b>Infanzia</b>	<b>Primaria</b>	<b>Secondaria I grado</b>	<b>Secondaria II grado</b>	<b>Totale</b>	<b>Differenza con Organico di Fatto 2014/15</b>
<b>Belluno</b>	39	273	241	242	795	35
<b>Padova</b>	146	912	679	601	2.338	32
<b>Rovigo</b>	71	372	280	284	1.007	118
<b>Treviso</b>	134	1.065	796	618	2.613	105
<b>Venezia</b>	220	1.018	844	674	2.756	159
<b>Verona</b>	202	1.473	997	725	3.397	68
<b>Vicenza</b>	224	1.428	1.130	832	3.614	213
<b>Veneto</b>	<b>1.036</b>	<b>6.541</b>	<b>4.967</b>	<b>3.976</b>	<b>16.520</b>	<b>730</b>

Fonte: comunicazioni Uffici Territoriali tramite SIDI per richieste di posti di sostegno in Organico di Fatto, dati al 13 ottobre 2017

## **Posti di sostegno a.s. 2017/18**

<b>Provincia</b>	<b>Posti di sostegno OD 2017/18</b>	<b>Posti di potenziamento attivati 2017</b>	<b>Posti in deroga concessi dal DG</b>	<b>Totale posti</b>	<b>Rapporto alunni disabili/posti di sostegno</b>
<b>Belluno</b>	273	23	65	361	2,20
<b>Padova</b>	854	73	505	1.432	1,63
<b>Rovigo</b>	343	25	97	465	2,17
<b>Treviso</b>	941	73	434	1.448	1,80
<b>Venezia</b>	960	83	456	1.499	1,84
<b>Verona</b>	1.226	100	249	1.575	2,16
<b>Vicenza</b>	1.274	88	423	1.785	2,02
<b>Veneto</b>	<b>5.871</b>	<b>465</b>	<b>2.229</b>	<b>8.565</b>	<b>1,93</b>

Fonte: Contingente da Decreto Interministeriale Dotazioni organiche del personale docente per l'anno scolastico 2017/2018 e Decreti del Direttore Generale USR Veneto. Dati provvisori al 13 ottobre 2017

## **Posti personale assistente, tecnico, ausiliario nelle scuole statali, a.s. 2017/18**

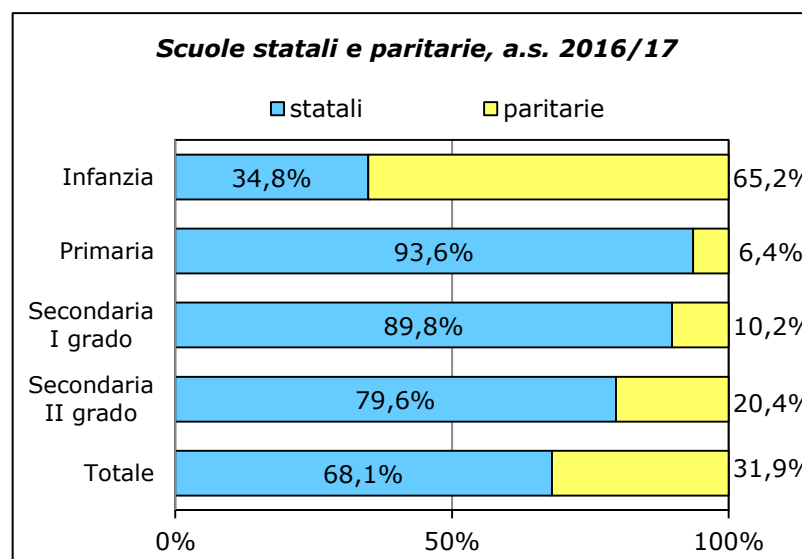
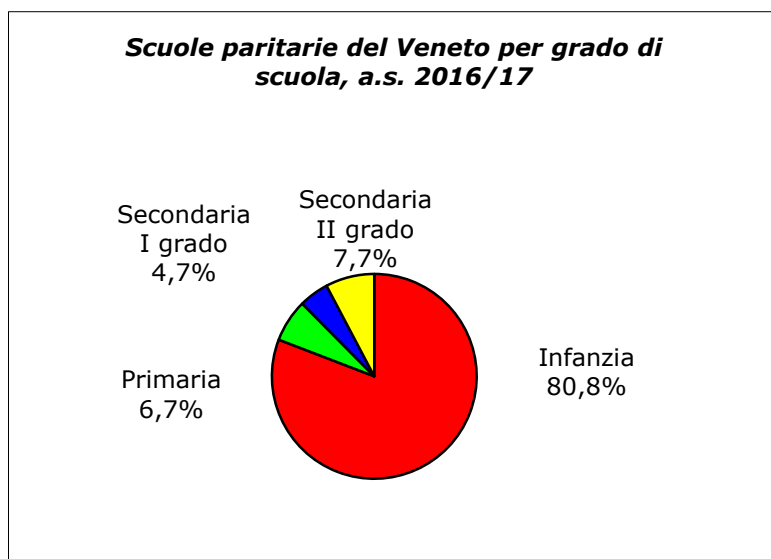
Provincia	DSGA	Assistenti amministrativi	Assistenti tecnici	Collaboratori scolastici	Altri profili				Totale
					Addetti alle Aziende Agrarie	Guardarobieri	Infermieri	Cuochi	
<b>Belluno</b>	34	193	75	575	2	7	3	12	901
<b>Padova</b>	104	703	208	1.848	8	9	3	10	2.893
<b>Rovigo</b>	26	194	76	515	3	1	1	2	818
<b>Treviso</b>	103	704	251	1.848	12	2	1	3	2.924
<b>Venezia</b>	96	647	221	1.709	2	8	2	8	2.693
<b>Verona</b>	101	680	156	1.807	8	5	1	5	2.763
<b>Vicenza</b>	110	749	206	1.887	1	0	1	3	2.957
<b>Veneto</b>	<b>574</b>	<b>3.870</b>	<b>1.193</b>	<b>10.189</b>	<b>36</b>	<b>32</b>	<b>12</b>	<b>43</b>	<b>15.949</b>

Fonte: organico di fatto - dati provvisori al 13 ottobre 2017

## Scuole paritarie a.s. 2016/17

Provincia	Infanzia	Primaria	Secondaria I grado	Secondaria II grado	Totale	Differenza con a.s. 2015/16
<b>Belluno</b>	36	2	2	6	46	-5
<b>Padova</b>	233	21	10	14	278	-7
<b>Rovigo</b>	64	3	1		68	-1
<b>Treviso</b>	229	21	13	29	292	-12
<b>Venezia</b>	155	14	9	13	191	-4
<b>Verona</b>	225	20	20	29	294	-6
<b>Vicenza</b>	188	13	11	17	229	-3
<b>Veneto</b>	<b>1.130</b>	<b>94</b>	<b>66</b>	<b>108</b>	<b>1.398</b>	<b>-38</b>

Fonte: anagrafe scuole non statali, a.s. 2016/17



Fonti: per le scuole statali, rete scolastica 2016/17 - codici di organico con alunni. Per le scuole paritarie, Anagrafe Scuole Non Statali 2016

## Immissioni in ruolo - personale docente a.s. 2017/18

Posti comuni						
Provincia	Infanzia	Primaria	Secondaria I grado	Secondaria II grado	Posti di sostegno	Totale docenti nominati
<b>Belluno</b>	19	45	49	42	9	164
<b>Padova</b>	14	146	277	163	39	639
<b>Rovigo</b>	12	21	54	45	6	138
<b>Treviso</b>	12	134	275	270	32	723
<b>Venezia</b>	41	233	238	221	34	767
<b>Verona</b>	28	166	236	159	40	629
<b>Vicenza</b>	15	120	297	195	28	655
<b>Veneto</b>	<b>141</b>	<b>865</b>	<b>1.426</b>	<b>1.095</b>	<b>188</b>	<b>3.715</b>

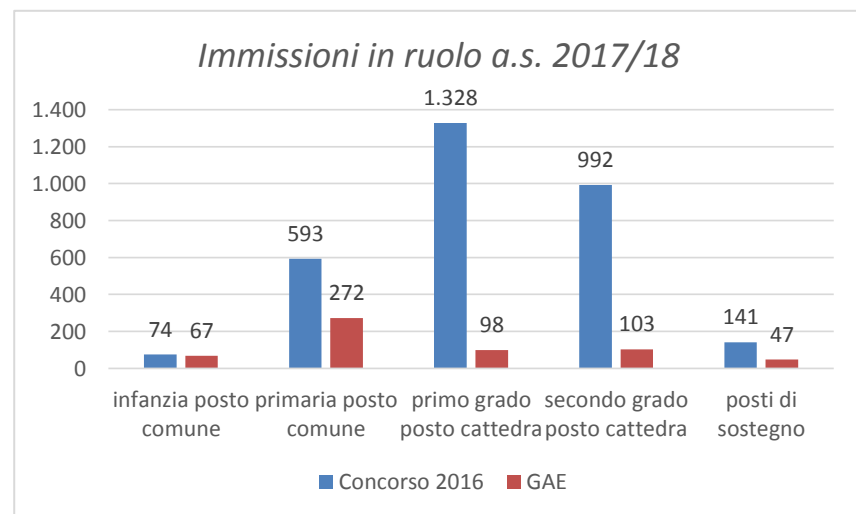
Fonte: dati SIDI - settembre 2017

### Nomine da Concorsi DDG 105,106,107/ 201 **3.128**

infanzia posto comune 74  
 primaria posto comune 593  
 primo grado cattedra 1.328  
 secondo grado cattedra 992  
 posti di sostegno 141

### Nomine da GAE **587**

infanzia posto comune 67  
 primaria posto comune 272  
 primo grado posto cattedra 98  
 secondo grado cattedra 103  
 posti di sostegno 47



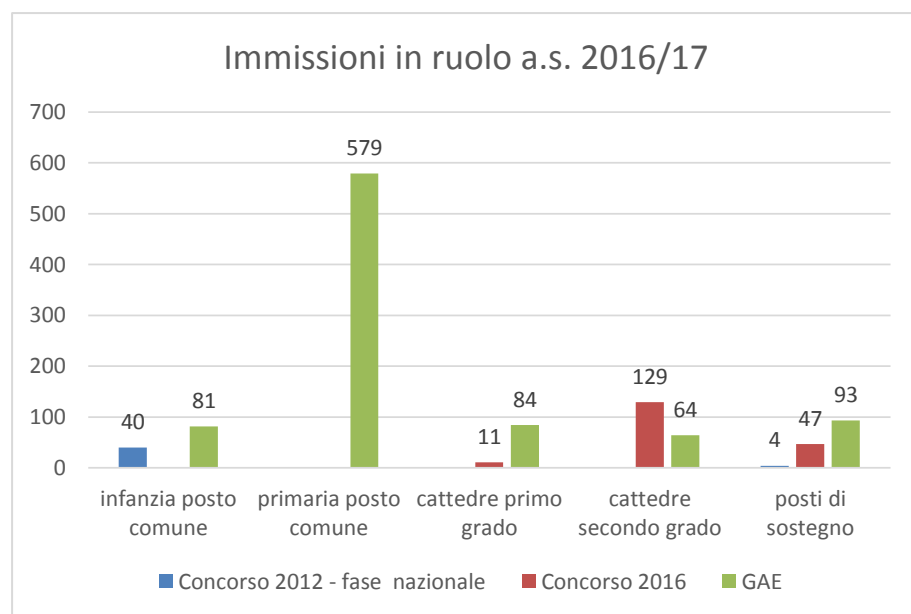


## Immissioni in ruolo a.s. 2016/17

Provincia	Posti comuni					Totale docenti nominati
	Infanzia	Primaria	Secondaria I grado	Secondaria II grado	Posti di sostegno	
<b>Belluno</b>	21	22	8	12	6	69
<b>Padova</b>	4	87	6	20	15	132
<b>Rovigo</b>	10	16	2	7	9	44
<b>Treviso</b>	15	93	25	41	10	184
<b>Venezia</b>	49	167	17	25	15	273
<b>Verona</b>	11	147	25	48	47	278
<b>Vicenza</b>	12	47	12	40	41	152
<b>Veneto</b>	<b>122</b>	<b>579</b>	<b>95</b>	<b>193</b>	<b>143</b>	<b>1.132</b>

Fonte: rilevazione Direzione Regionale - dati SIDI - gennaio 2017

<b>Fase nazionale Concorso 2012 Infanzia</b>	<b>44</b>
<i>di cui sostegno</i>	4
<b>Nomine da Concorso DDG 105,106,107 2016</b>	<b>187</b>
<i>primo grado posto comune</i>	11
<i>secondo grado posto comune</i>	129
<i>posti di sostegno</i>	47
<b>Nomine da GAE</b>	<b>0</b>
<i>infanzia posto comune</i>	81
<i>primaria posto comune</i>	579
<i>primo grado posto comune</i>	84
<i>secondo grado posto comune</i>	64
<i>posti di sostegno</i>	93





## **Immissioni in ruolo - personale ATA - a.s. 2017/18**

<b>Provincia</b>	<b>DSGA</b>	<b>Assistente Amministrativo</b>	<b>Assistente Tecnico</b>	<b>Cuoco</b>	<b>Guardobriere</b>	<b>Infermiere</b>	<b>Collaboratore e Scolastico</b>	<b>Collaboratore Scolastico (Addetti Az.Agrarie)</b>	<b>Totale</b>
<b>Belluno</b>	0	11	4	0	0	0	27	0	42
<b>Padova</b>	0	39	6	0	1	0	72	1	119
<b>Rovigo</b>	1	11	2	0	0	0	14	0	28
<b>Treviso</b>	0	39	7	0	0	0	77	1	124
<b>Venezia</b>	0	27	6	3	2	1	56	0	95
<b>Verona</b>	0	33	4	1	0	0	51	0	89
<b>Vicenza</b>	0	39	10	0	0	0	72	0	121
<b>Veneto</b>	<b>1</b>	<b>199</b>	<b>39</b>	<b>4</b>	<b>3</b>	<b>1</b>	<b>369</b>	<b>2</b>	<b>618</b>

Fonte: DM 617 del 10 agosto 2017

Nota: i posti di DSGA sono stati compensati nei posti di livello inferiore (Assistente amministrativo ed Assistente Tecnico)

## Incarichi a tempo determinato a.s. 2017/18

### Incarichi annuali conferiti da Graduatorie ad Esaurimento (GAE)

Provincia	Infanzia	Primaria	Personale Educativo	Secondaria I grado	Secondaria II grado	Totale posti normali	Sostegno	Totale
<b>Belluno</b>	16	37	6	1	4	64	1	65
<b>Padova</b>	28	172	4	6	13	223	0	223
<b>Rovigo</b>	11	27	0	0	6	44	0	44
<b>Treviso</b>	32	214	0	0	5	251	6	257
<b>Venezia</b>	50	257	5	0	1	313	0	313
<b>Verona</b>	44	205	10	3	9	271	0	271
<b>Vicenza</b>	48	162	0	5	8	223	0	223
<b>Veneto</b>	<b>229</b>	<b>1.074</b>	<b>25</b>	<b>15</b>	<b>46</b>	<b>1.389</b>	<b>7</b>	<b>1.396</b>

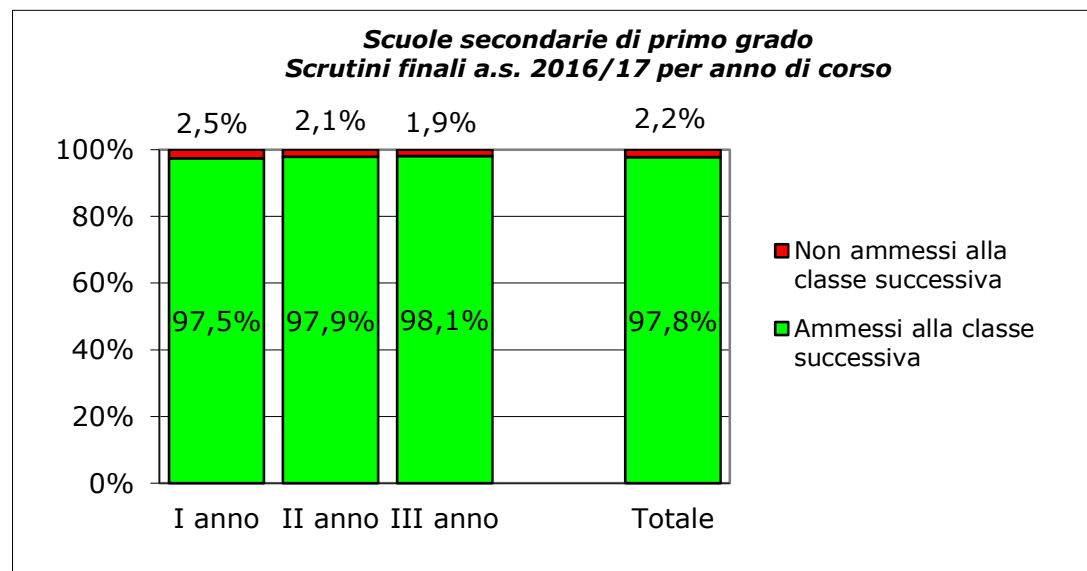
Fonte: Ricognizione Ufficio del Personale - USR Veneto, settembre 2017

### Posti restituiti ai Dirigenti Scolastici ai fini del conferimento delle supplenze

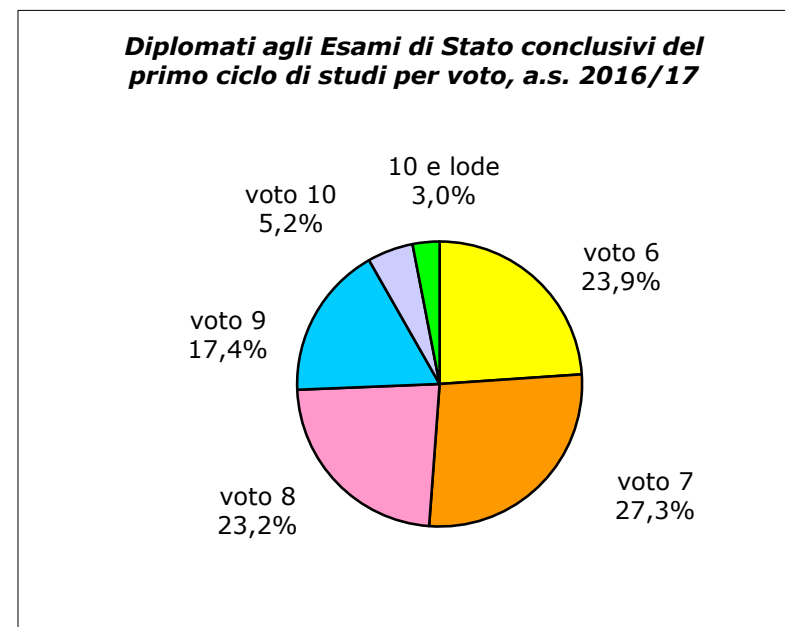
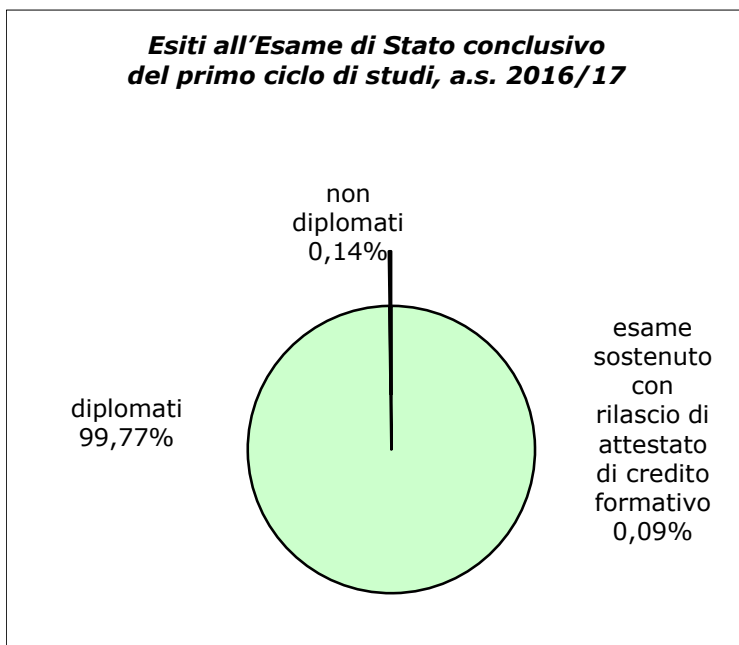
Provincia	Infanzia	Primaria	Personale Educativo	Secondaria I grado	Secondaria II grado	Totale posti normali	Sostegno	Totale
<b>Belluno</b>	0	4	1	46	71	122	170	292
<b>Padova</b>	0	2	5	113	197	317	632	949
<b>Rovigo</b>	0	2	0	27	43	72	193	265
<b>Treviso</b>	0	26	0	123	296	445	602	1.047
<b>Venezia</b>	0	4	6	186	269	465	709	1.174
<b>Verona</b>	0	5	9	150	169	333	603	936
<b>Vicenza</b>	3	8	0	151	328	490	837	1.327
<b>Veneto</b>	<b>3</b>	<b>51</b>	<b>21</b>	<b>796</b>	<b>1.373</b>	<b>2.244</b>	<b>3.746</b>	<b>5.990</b>

Fonte: Ricognizione Ufficio del Personale - USR Veneto, settembre 2017

## Esiti fine anno scolastico scuole secondarie di primo grado, a.s. 2016/17

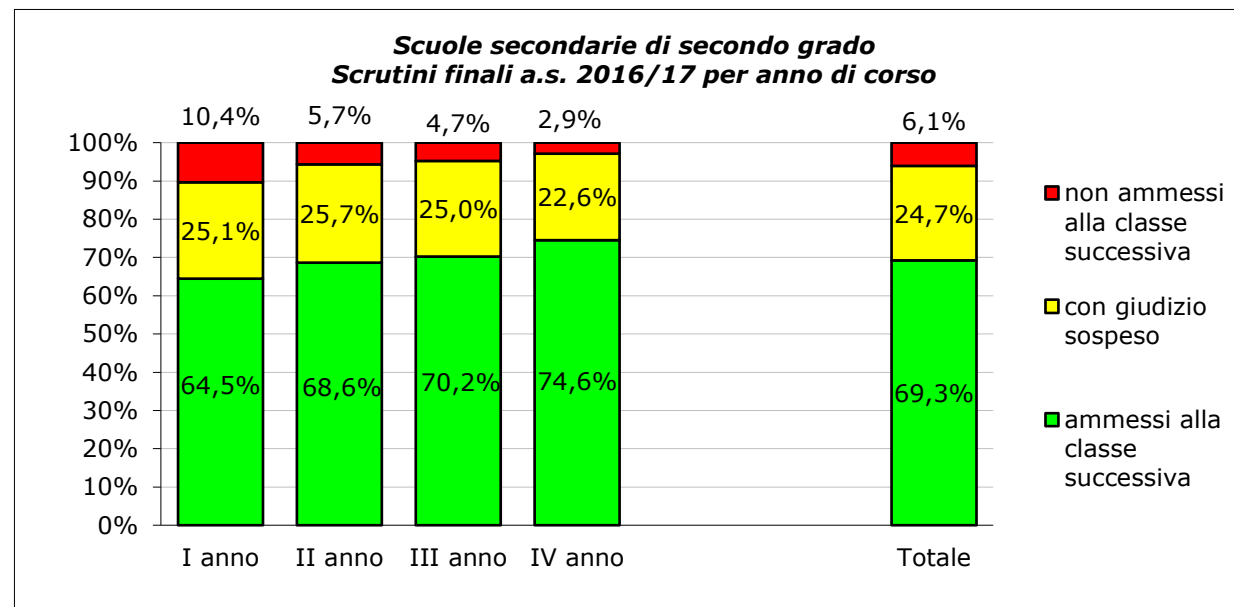


Fonte: MIUR - Ufficio Statistica e Studi - settembre 2017 (tasso di copertura: 99,1% delle scuole)  
 Elaborazioni: USR Veneto

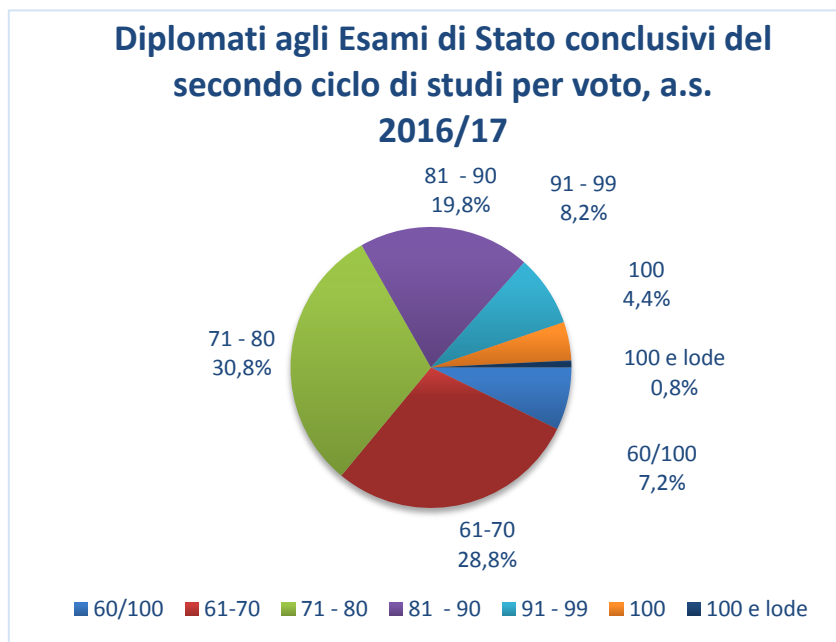
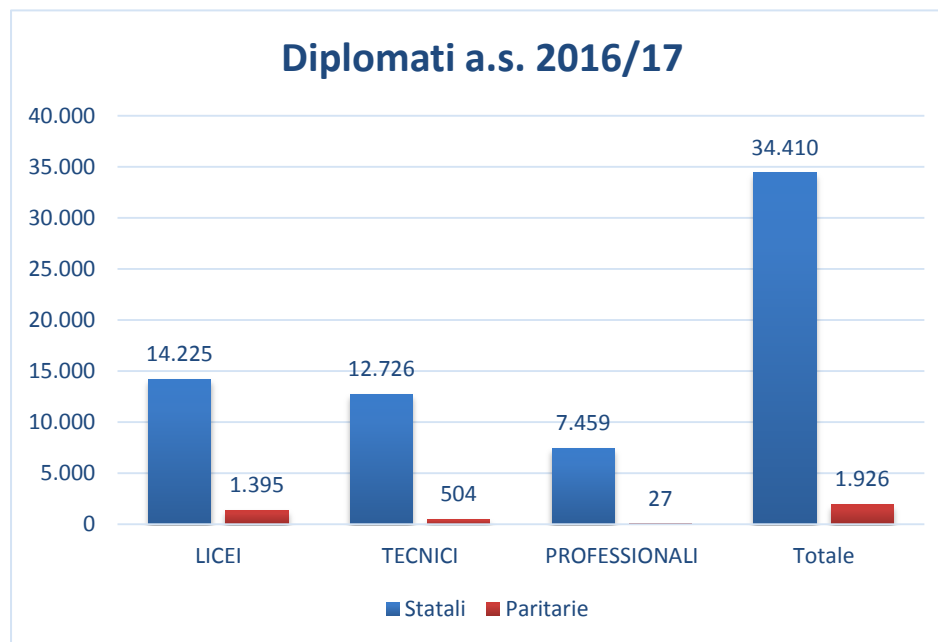


Fonte: MIUR - Ufficio Statistica e Studi - settembre 2017 (tasso di copertura: 99,5% delle scuole)  
 Elaborazioni: USR Veneto

## Esiti fine anno scolastico scuole secondarie di secondo grado, a.s. 2016/17



Fonte: MIUR - Ufficio Statistica e Studi - settembre 2017 (tasso di copertura: 98,2% delle scuole)  
 Elaborazioni: USR Veneto



Fonte: MIUR - Ufficio Statistica e Studi - settembre 2017 (tasso di copertura: 99,4% delle scuole)  
 Elaborazioni: USR Veneto