



MINISTERO DELL'ISTRUZIONE, DELL'UNIVERSITÀ E DELLA RICERCA
UFFICIO SCOLASTICO REGIONALE PER IL VENETO
DI REZIONE GENERALE

Riva de Biasio - S. Croce 1299 - 30135 VENEZIA

Ufficio IV - Ordinamenti scolastici - Formazione - Diritto allo studio

Esiti agli Esame di Stato conclusivi del primo ciclo in Veneto, a.s. 2013/14

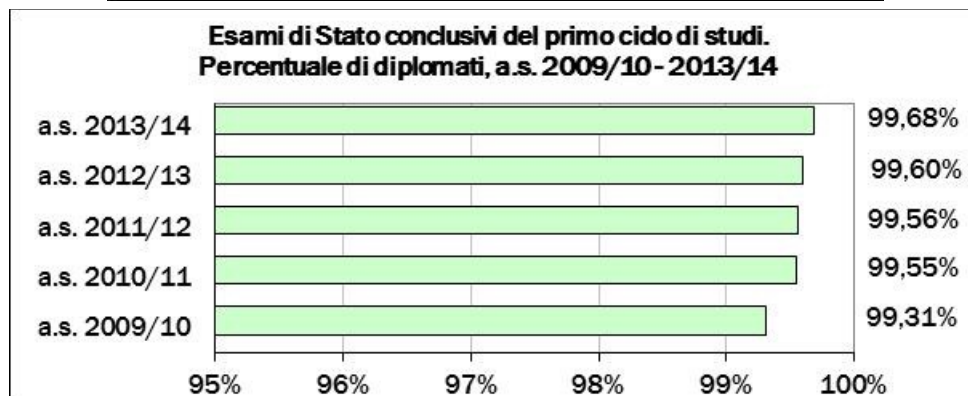
Fonte: Rilevazione Direzione Regionale presso le scuole del Veneto, luglio 2014
Elaborazioni: Vania Colladel, agosto 2014

Tasso di copertura della rilevazione

Tipo	Numero di scuole	% di scuole che rispondono alla rilevazione
scuole statali	581	100,0%
scuole paritarie	65	100,0%
centri territoriali	45	100,0%
Totale scuole	691	100,0%

Universo di riferimento: scuole secondarie di primo grado statali e paritarie e centri territoriali del Veneto con alunni al terzo anno.

Unità di rilevazione: sede di organico (con proprio codice meccanografico).

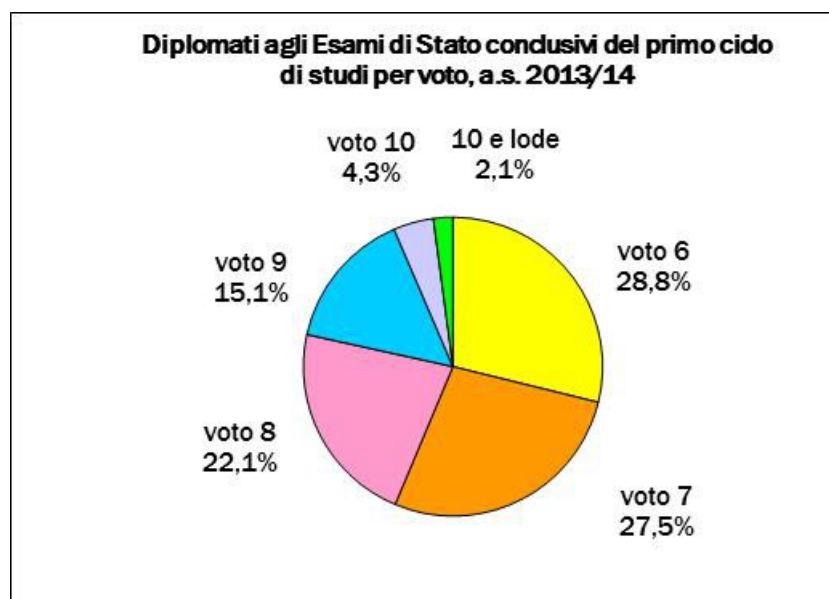


Fonte: Rilevazioni USR Veneto, anni vari.

Nota: gli studenti "inviati alle prove suppletive" vengono rilevati dall'a.s. 2011/12

Esiti agli Esami di Stato conclusivi del primo ciclo di studi, a.s. 2013/14.
Numero e percentuale di diplomati

	Numero di esaminati	Numero di diplomati	% diplomati
totale	47.768	47.617	99,7%
scuole statali	44.376	44.272	99,8%
scuole paritarie	2.298	2.292	99,7%
centri territoriali	1.094	1.053	96,3%
candidati interni	47.514	47.365	99,7%
candidati esterni	254	252	99,2%
Belluno	1.943	1.935	99,6%
Padova	8.794	8.778	99,8%
Rovigo	1.916	1.914	99,9%
Treviso	9.303	9.257	99,5%
Venezia	7.702	7.671	99,6%
Verona	9.123	9.096	99,7%
Vicenza	8.987	8.966	99,8%

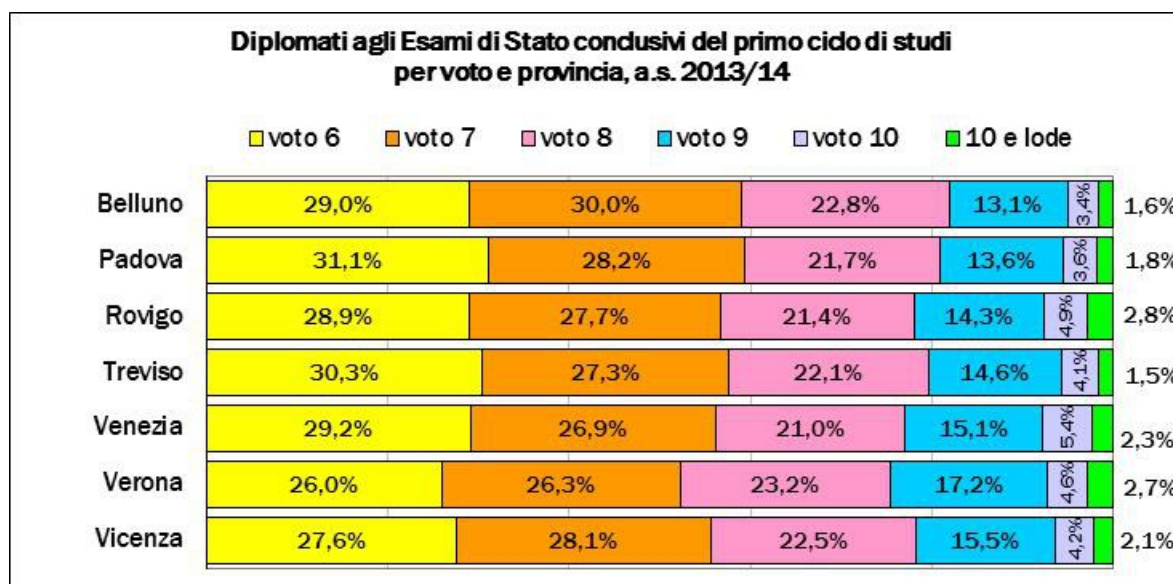
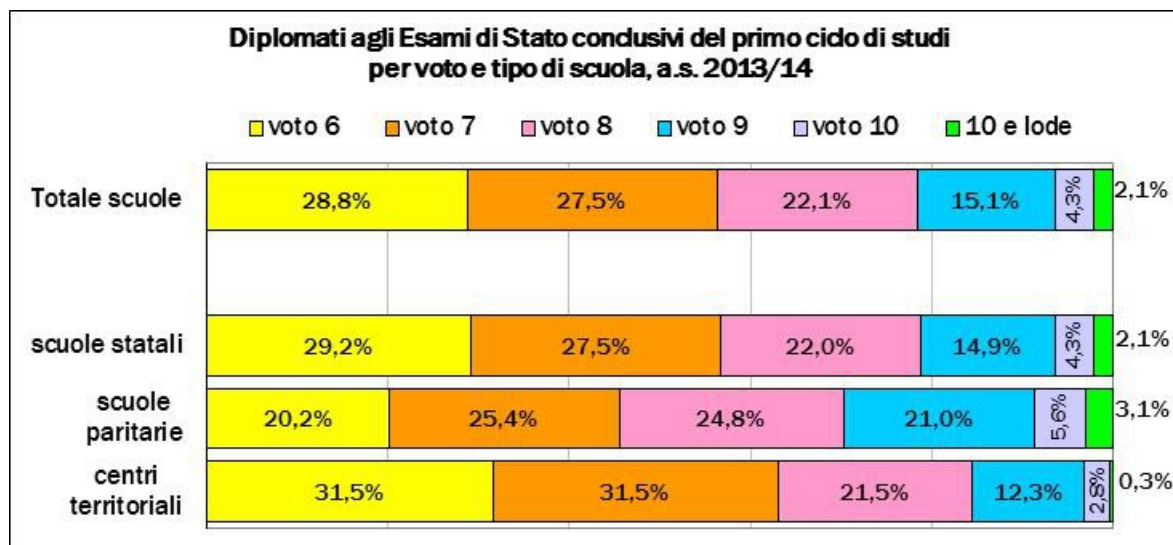


Diplomati agli Esami di Stato conclusivi del primo ciclo di studi per voto.
Veneto e Italia, a.s. 2012/13

	voto 6	voto 7	voto 8	voto 9	voto 10	10 e lode
Veneto	30,9%	27,3%	21,9%	14,7%	3,7%	1,6%
Italia	29,8%	27,4%	21,2%	15,1%	4,5%	2,0%

Fonte: MIUR - Ufficio di Statistica. Notiziario "Esiti dell'esame di Stato e degli scrutini nella scuola secondaria di I grado", settembre 2013.

Nota: i Centri Territoriali Permanenti non rientrano nel campo di osservazione delle rilevazioni dell'Ufficio Statistica del MIUR.



I diplomati con 10 e lode

	diplomati con 10 e lode	% sul totale diplomati a.s. 2013/14	% sui diplomati a.s. 2012/13		diplomati con 10 e lode	% sul totale diplomati a.s. 2013/14	% sui diplomati a.s. 2012/13
Veneto	1.002	2,10%	1,66%	Belluno	31	1,60%	0,75%
				Padova	161	1,83%	1,13%
scuole statali	929	2,10%	1,65%	Rovigo	53	2,77%	1,22%
scuole paritarie	70	3,05%	2,10%	Treviso	143	1,54%	1,45%
CTP	3	0,28%	0,69%	Venezia	178	2,32%	2,05%
				Verona	250	2,75%	2,34%
				Vicenza	186	2,07%	1,67%

