



MINISTERO DELL'ISTRUZIONE, DELL'UNIVERSITÀ E DELLA RICERCA
UFFICIO SCOLASTICO REGIONALE PER IL VENETO
DIREZIONE GENERALE

Riva de Biasio – S. Croce 1299 - 30135 VENEZIA

Ufficio IV - Ordinamenti scolastici - Formazione - Diritto allo studio

Esiti agli Esame di Stato conclusivi del primo ciclo in Veneto, a.s. 2012/13

Fonte: Rilevazione Direzione Regionale presso le scuole del Veneto, luglio 2013

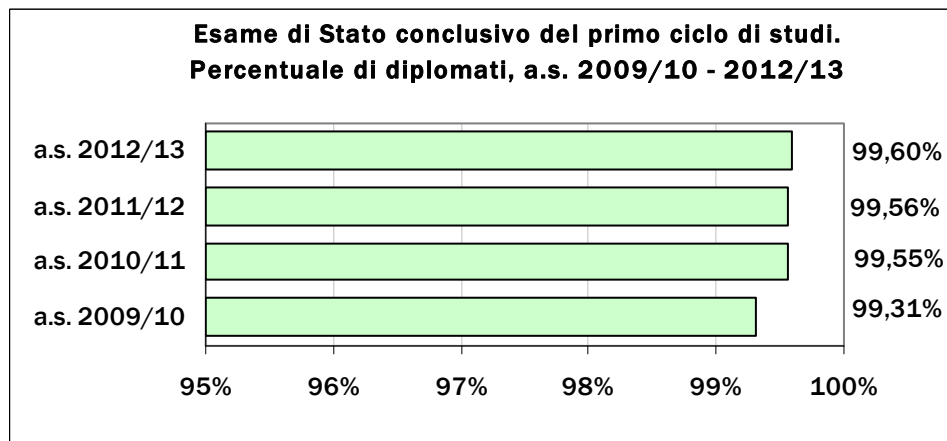
Elaborazioni: Vania Colladel, luglio 2013

Tasso di copertura della rilevazione

Tipo	Numero di scuole	% di scuole
scuole statali	578	99,8%
scuole paritarie	75	98,7%
centri territoriali	45	97,8%
Totale scuole	698	99,6%

Universo di riferimento: scuole statali e paritarie e centri territoriali del Veneto.

Unità di rilevazione: sede di organico (con proprio codice meccanografico).

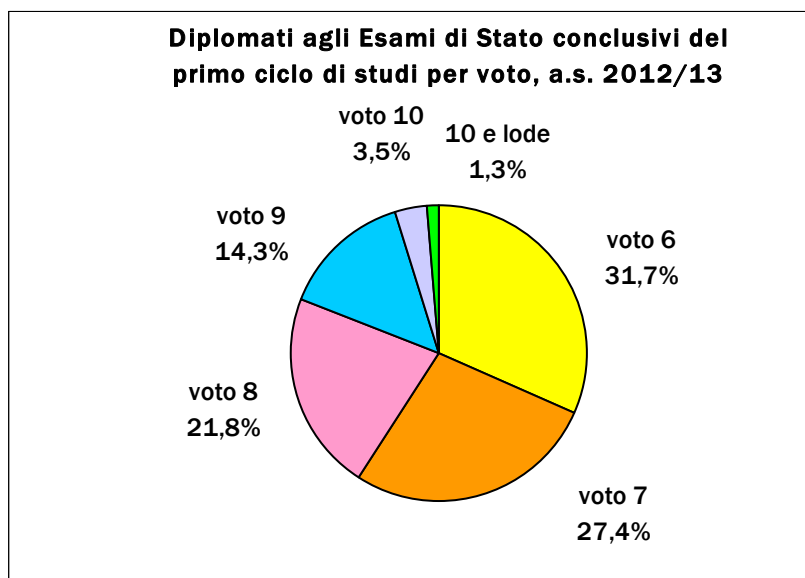


Fonte: Rilevazioni USR Veneto, anni vari.

Nota: gli studenti "inviati alle prove suppletive" vengono rilevati dall'a.s. 2011/12

**Esiti agli Esami di Stato conclusivi del primo ciclo di studi, a.s. 2012/13.
Numero e percentuale di diplomati**

	Numero di esaminati	Numero di diplomati	% diplomati
totale	47.470	47.280	99,6%
scuole statali	43.136	42.981	99,6%
scuole paritarie	3.299	3.287	99,6%
centri territoriali	1.035	1.012	97,8%
candidati interni	47.215	47.034	99,6%
candidati esterni	255	246	96,5%
Belluno	1.864	1.856	99,4%
Padova	8.970	8.953	99,7%
Rovigo	1.893	1.887	99,7%
Treviso	8.955	8.893	99,4%
Venezia	7.624	7.595	99,6%
Verona	9.224	9.189	99,7%
Vicenza	8.940	8.907	99,5%

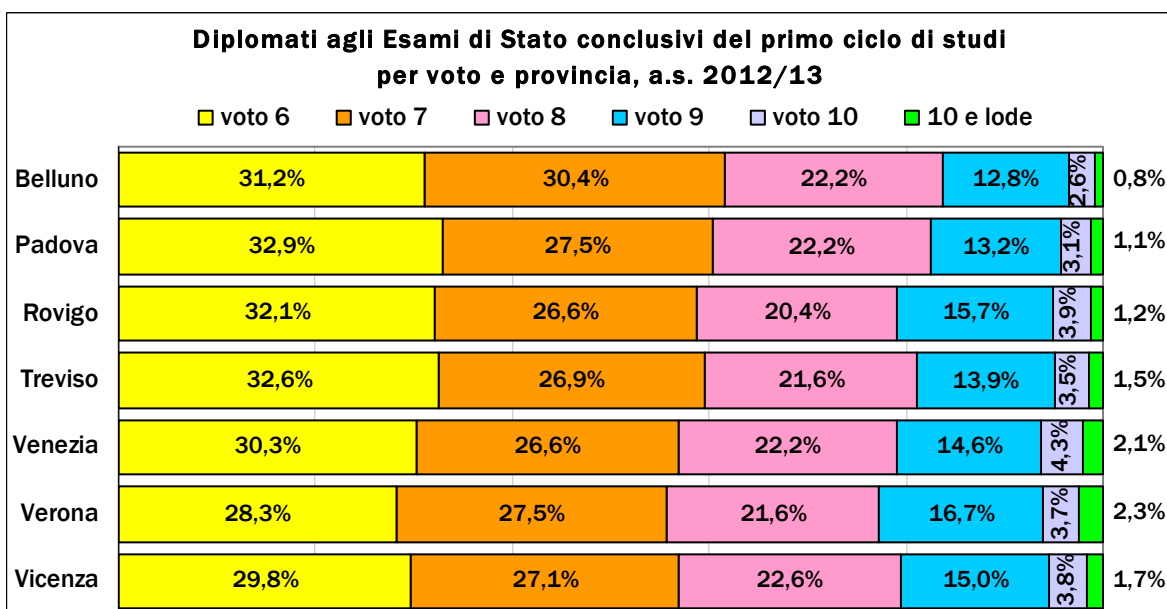
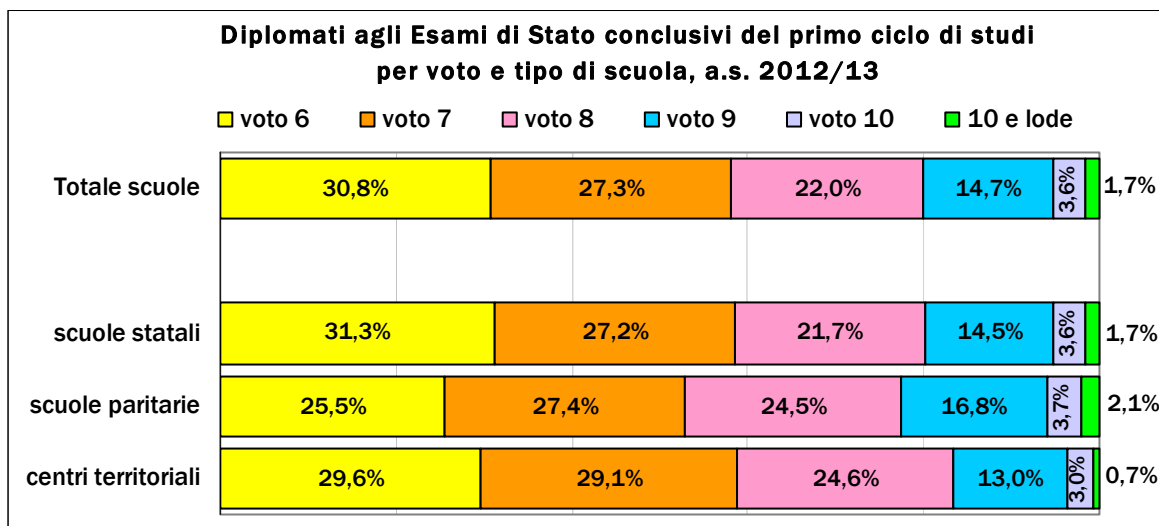


**Diplomati agli Esami di Stato conclusivo del primo ciclo di studi per voto.
Veneto e Italia, a.s. 2011/12**

	voto 6	voto 7	voto 8	voto 9	voto 10	10 e lode
Veneto	31,7%	27,3%	21,8%	14,4%	3,4%	1,3%
Italia	31,0%	27,2%	21,0%	14,8%	4,3%	1,7%

Fonte: Servizio Statistico MIUR. Notiziario "Esiti dell'esame di Stato e degli scrutini nella scuola secondaria di I grado", settembre 2012.

Nota: i Centri Territoriali Permanenti non rientrano nel campo di osservazione delle rilevazioni dell'Ufficio Statistica del MIUR.



I diplomati con 10 e lode

	diplomati con 10 e lode	% sul totale diplomati a.s. 2012/13	% sui diplomati a.s. 2011/12		diplomati con 10 e lode	% sul totale diplomati a.s. 2012/13	% sui diplomati a.s. 2011/12
Veneto	787	1,66%	1,32%	Belluno	14	0,75%	0,68%
				Padova	101	1,13%	0,94%
scuole statali	711	1,65%	1,34%	Rovigo	23	1,22%	0,89%
scuole paritarie	69	2,10%	1,72%	Treviso	129	1,45%	1,12%
CTP	7	0,69%	0,08%	Venezia	156	2,05%	1,60%
				Verona	215	2,34%	1,86%
				Vicenza	149	1,67%	1,37%

