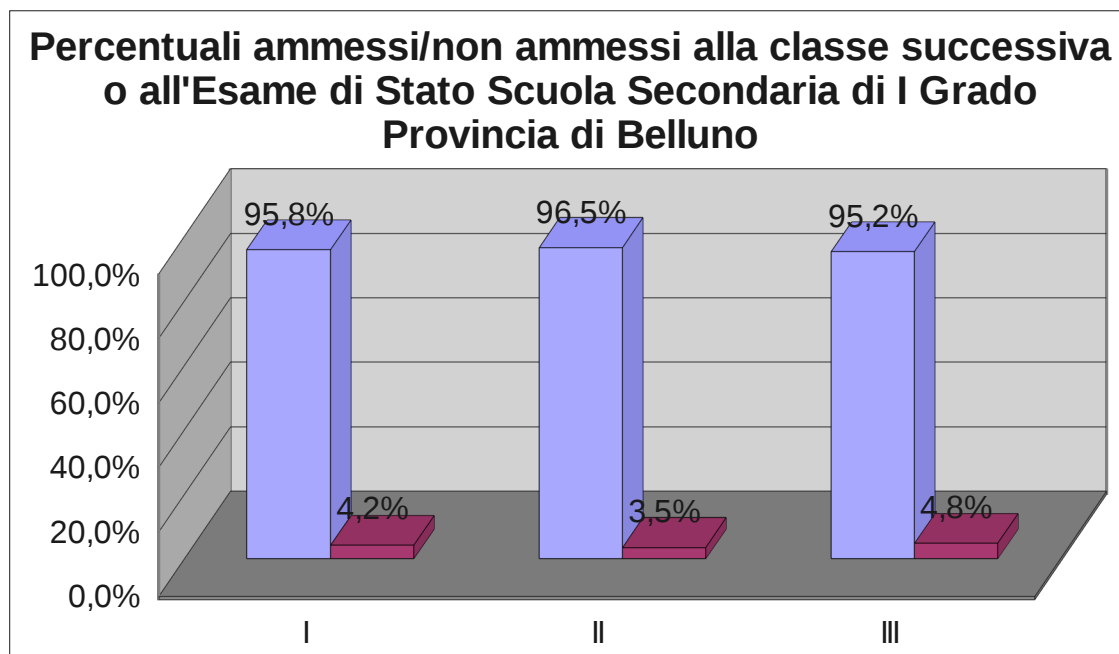


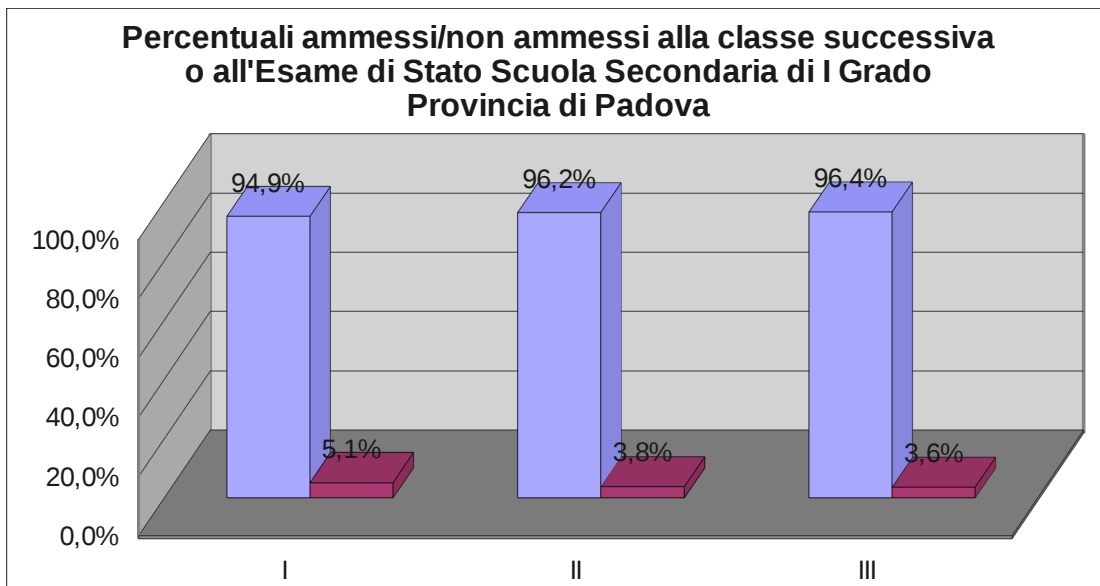
MINISTERO DELL'ISTRUZIONE, DELL'UNIVERSITA' E DELLA RICERCA  
UFFICIO SCOLASTICO REGIONALE PER IL VENETO  
DIREZIONE GENERALE  
Riva de Biasio – s. Croce 1299 – 30135 Venezia  
Ufficio IV – Ordinamenti scolastici – Formazione – Diritto allo studio

**Scrutini scuole secondarie di I grado  
A.S. 2010/2011  
Dati provinciali e regionali**

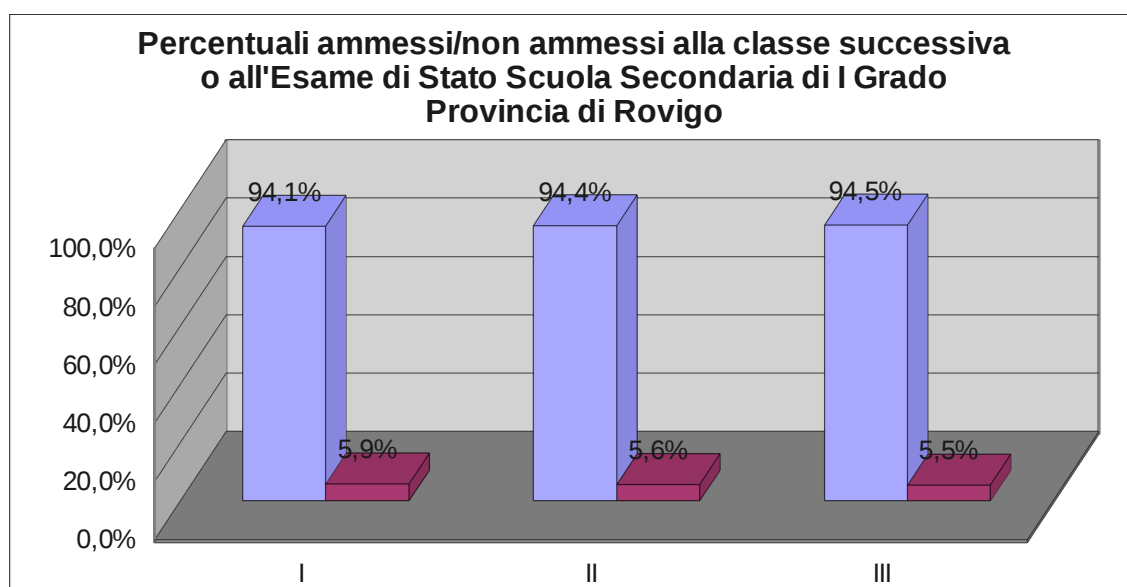
Provincia di Belluno				
Studenti	Percentuali			Totale
	Classe			
	I	II	III	
<b>Ammessi alla classe successiva (o all'Esame di Stato per la III classe)</b>	<b>95,8%</b>	<b>96,5%</b>	<b>95,2%</b>	<b>95,8%</b>
<b>Non ammessi</b>	<b>4,2%</b>	<b>3,5%</b>	<b>4,8%</b>	<b>4,2%</b>



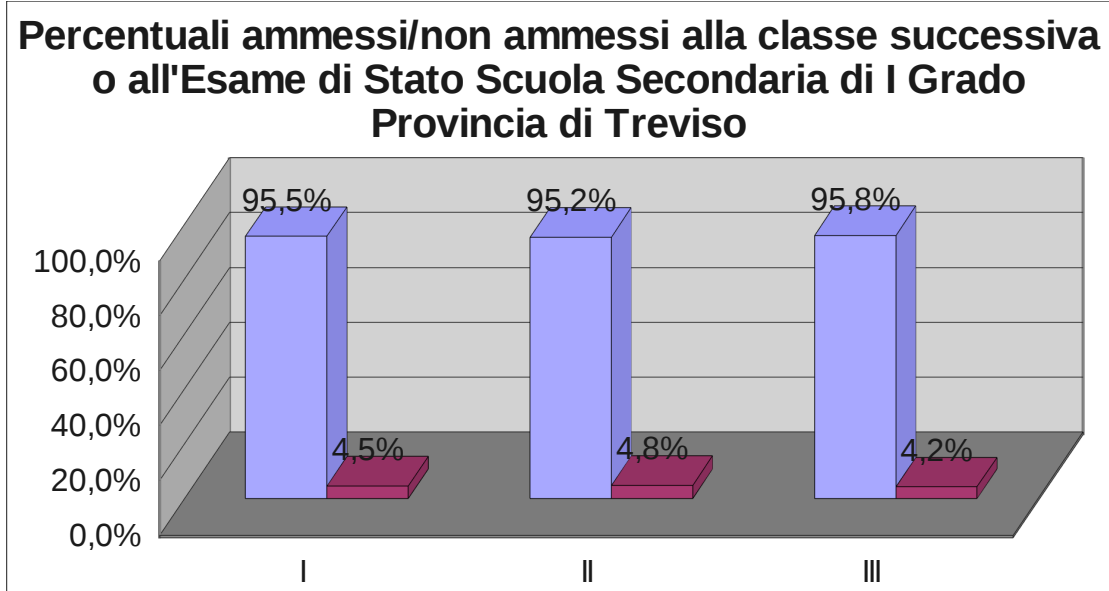
Provincia di Padova				
Studenti	Percentuali			Totale
	Classe			
	I	II	III	
<b>Ammessi alla classe successiva (o all'Esame di Stato per la III classe)</b>	<b>94,9%</b>	<b>96,2%</b>	<b>96,4%</b>	<b>95,8%</b>
<b>Non ammessi</b>	<b>5,1%</b>	<b>3,8%</b>	<b>3,6%</b>	<b>4,2%</b>



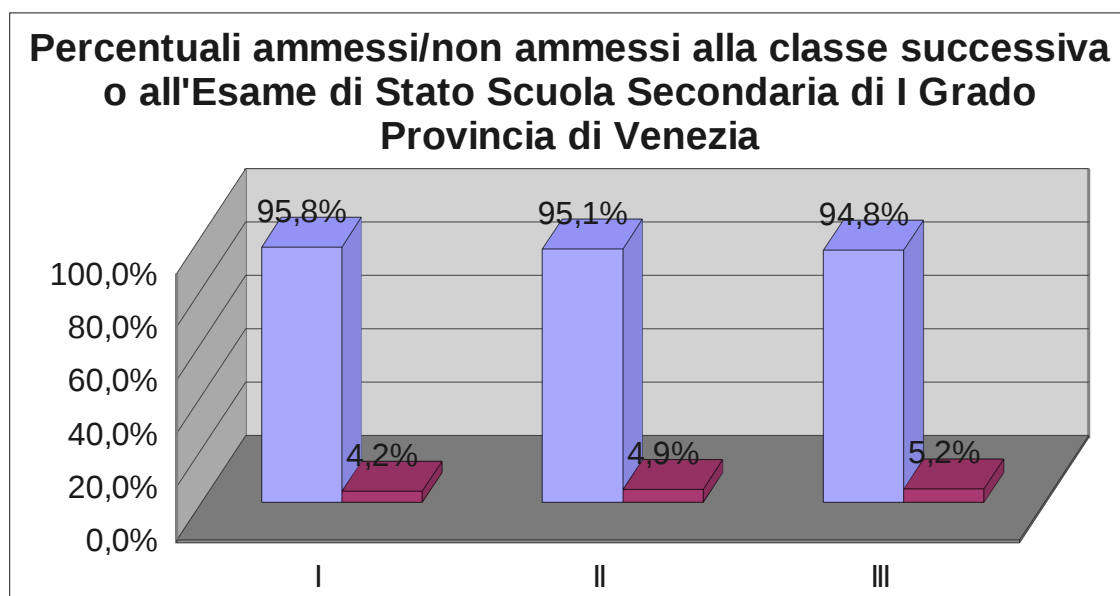
Provincia di Rovigo				
Studenti	Percentuali			Totale
	Classe			
	I	II	III	
<b>Ammessi alla classe successiva (o all'Esame di Stato per la III classe)</b>	<b>94,1%</b>	<b>94,4%</b>	<b>94,5%</b>	<b>94,3%</b>
<b>Non ammessi</b>	<b>5,9%</b>	<b>5,6%</b>	<b>5,5%</b>	<b>5,7%</b>



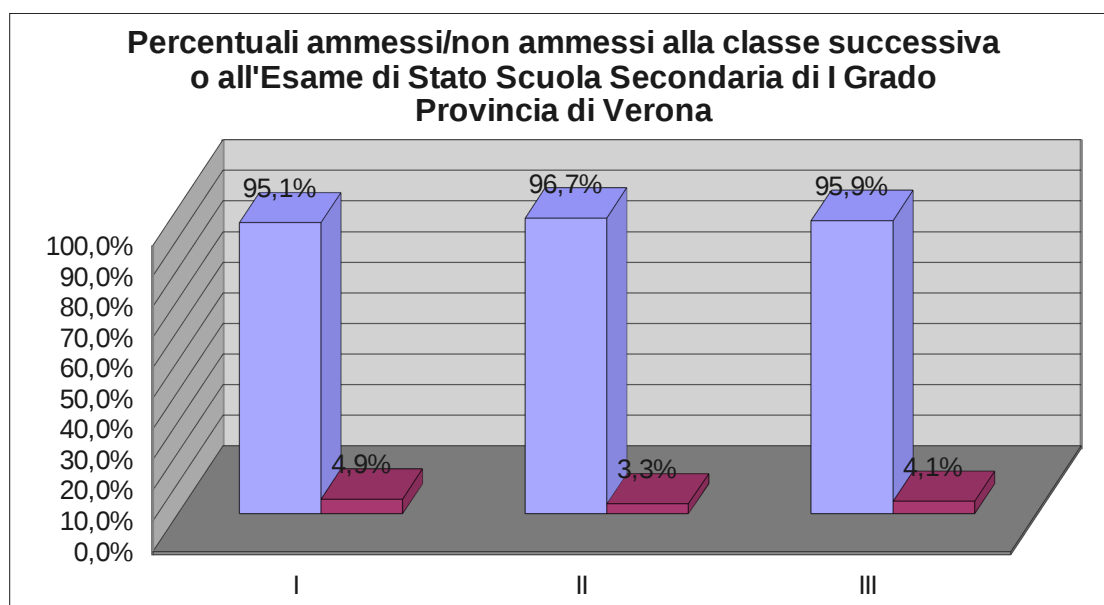
Provincia di Treviso				
Studenti	Percentuali			Totale
	Classe			
	I	II	III	
<b>Ammessi alla classe successiva (o all'Esame di Stato per la III classe)</b>	<b>95,5%</b>	<b>95,2%</b>	<b>95,8%</b>	<b>95,5%</b>
<b>Non ammessi</b>	<b>4,5%</b>	<b>4,8%</b>	<b>4,2%</b>	<b>4,5%</b>



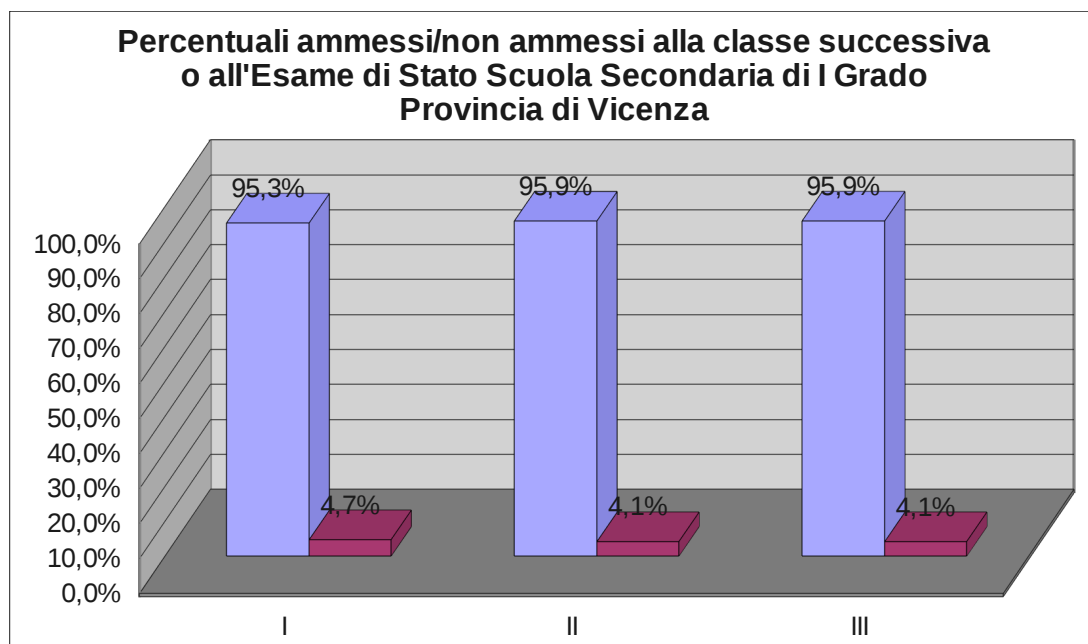
Provincia di Venezia				
Studenti	Percentuali			Totale
	Classe			
	I	II	III	
<b>Ammessi alla classe successiva (o all'Esame di Stato per la III classe)</b>	<b>95,8%</b>	<b>95,1%</b>	<b>94,8%</b>	<b>95,2%</b>
<b>Non ammessi</b>	<b>4,2%</b>	<b>4,9%</b>	<b>5,2%</b>	<b>4,8%</b>



Provincia di Verona				
Studenti	Percentuali			Totale
	Classe			
	I	II	III	
<b>Ammessi alla classe successiva (o all'Esame di Stato per la III classe)</b>	<b>95,1%</b>	<b>96,7%</b>	<b>95,9%</b>	<b>95,9%</b>
<b>Non ammessi</b>	<b>4,9%</b>	<b>3,3%</b>	<b>4,1%</b>	<b>4,1%</b>

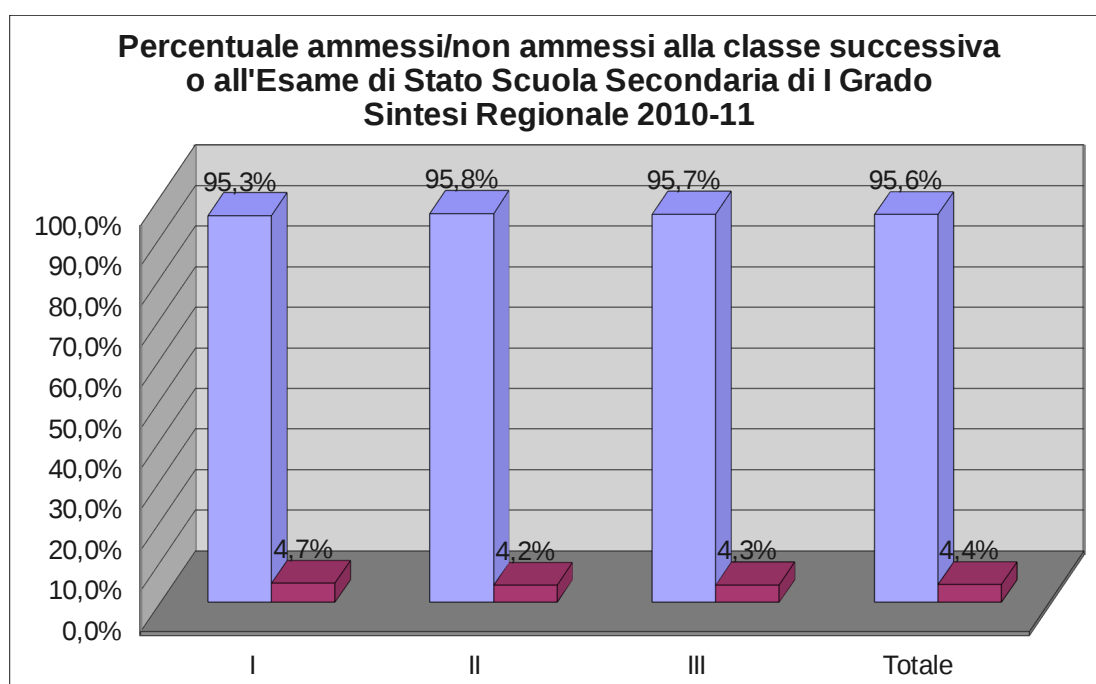


Provincia di Vicenza				
Studenti	Percentuali			Totale
	Classe			
	I	II	III	
<b>Ammessi alla classe successiva (o all'Esame di Stato per la III classe)</b>	<b>95,3%</b>	<b>95,9%</b>	<b>95,9%</b>	<b>95,7%</b>
<b>Non ammessi</b>	<b>4,7%</b>	<b>4,1%</b>	<b>4,1%</b>	<b>4,3%</b>

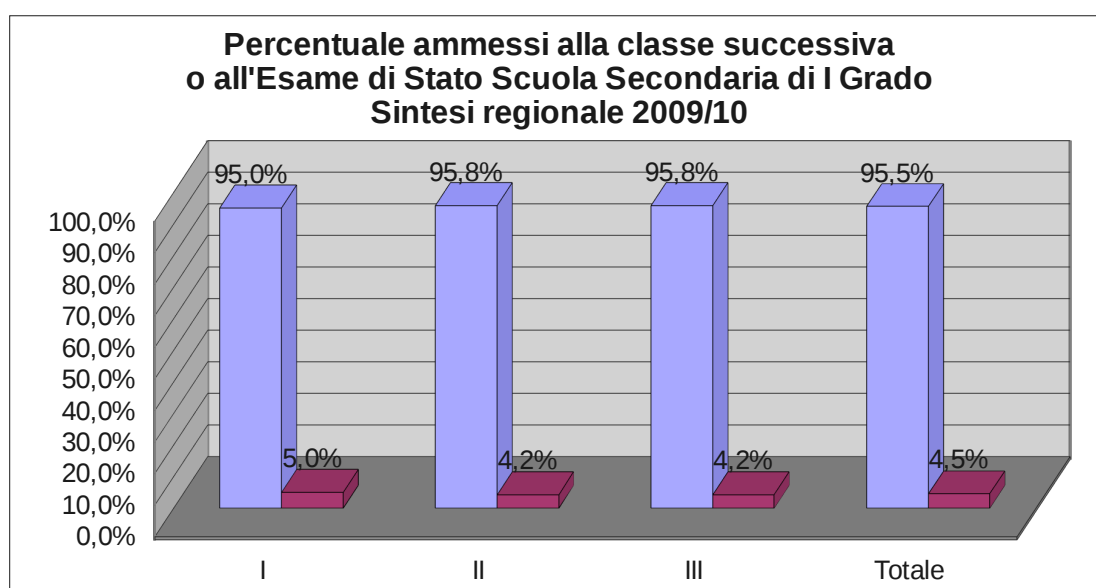




<b>Veneto 2010/11</b>				
<b>Studenti</b>	<b>Percentuali</b>			<b>Totale</b>
	<b>Classe</b>			
	<b>I</b>	<b>II</b>	<b>III</b>	
<b>Ammessi alla classe successiva (o all'Esame di Stato per la III classe)</b>	<b>95,3%</b>	<b>95,8%</b>	<b>95,7%</b>	<b>95,6%</b>
<b>Non ammessi</b>	<b>4,7%</b>	<b>4,2%</b>	<b>4,3%</b>	<b>4,4%</b>



<b>Veneto 2009/10</b>				
	<b>Percentuali</b>			
<b>Studenti</b>	<b>Classe</b>			<b>Totale</b>
	<b>I</b>	<b>II</b>	<b>III</b>	
<b>Ammessi alla classe successiva (o all'Esame di Stato per la III classe)</b>	<b>95,0%</b>	<b>95,8%</b>	<b>95,8%</b>	<b>95,5%</b>
<b>Non ammessi</b>	<b>5,0%</b>	<b>4,2%</b>	<b>4,2%</b>	<b>4,5%</b>



<b>Veneto 2008/09</b>				
	<b>Percentuali</b>			
<b>Studenti</b>	<b>Classe</b>			<b>Totale</b>
	<b>I</b>	<b>II</b>	<b>III</b>	
<b>Ammessi alla classe successiva (o all'Esame di Stato per la III classe)</b>	<b>95,2%</b>	<b>95,8%</b>	<b>95,9%</b>	<b>95,6%</b>
<b>Non ammessi</b>	<b>4,8%</b>	<b>4,2%</b>	<b>4,1%</b>	<b>4,4%</b>

